

MFR L2C



Bienvenue ! Réunion de Rentrée

CFA MFR de Le Cateau Cambrésis - MFR L2C
70 rue Faidherbe - 59360 Le Cateau-Cambrésis - Tel : 03 27 84 30 13
Email : mfr.le-cateau@mfr.asso.fr - Site Web : www.mfr-cateau.fr





Alexis SUDRIE

Directeur MFR L2C



Jacques HENNEQUART

Président MFR L2C

Les chiffres clés de la **MFR L2C**

16

ADMINISTRATEURS
ENGAGÉS

87%

RÉUSSITES
AUX EXAMENS

340

APPRENANTS

2

LYCÉES AGRICOLES
PARTENAIRES

30

SALARIES
ENGAGÉS

1350

MAÎTRES DE STAGE
ET D'APPRENTISSAGE

850 m²

DE PANNEAUX
PHOTOVOLTAIQUES

50 m³

RÉCUPÉRATION
D'EAU PLUVIALE
POUR ALIMENTER
LES TOILETTES ET
L'ARROSAGE
EXTÉRIEUR

88%

INSERTION
PROFESSIONNELLE

20

PARTENAIRES DE
TRAVAUX PRATIQUES

11 643 m²

INFRASTRUCTURES

331

ADHÉRENTS DE
L'ASSOCIATION

4 176 103 €

INVESTISSEMENT MOBILIER ET
IMMOBILIER SUR LA PÉRIODE
2020-2025

2

CERTIFICATIONS
QUALITÉ



DES RACINES ET DES AILES

Semer des valeurs,
Faire grandir des talents !

Mardi 02 Septembre 2025

MFR L2C - AMPHI MFR L2C

70 rue Faidherbe

59 360 Le Cateau-Cambrésis

Alexis SUDRIE - Christine WAXIN - Raphaëlle VERHEECKE

Rentrée des secondes CGEA ET CGEH

FORMER



les jeunes et les adultes aux
métiers de l'Agriculture, du Cheval
et du sport

AMBITION

1



NOS ENGAGEMENTS

1

Savoir faire vivre
l'accompagnement

2

Favoriser la transmission des
différents acteurs

3

Développer ses ambitions dans un
environnement mouvant et pluriel

4

Aider à construire un parcours de vie
durable

5

Se déployer en tant qu'adulte grâce
aux valeurs des MFR



« L'accompagnement est un souffle : il faut savoir le faire vivre à chaque étape. »

ENGAGER

les acteurs de la pédagogie
de l'alternance



AMBITION

2



NOS ENGAGEMENTS

1

Initier l'engagement des apprenants

2

S'attacher à l'engagement des familles

3

Cultiver l'engagement des professionnels, des partenaires et du territoire

4

Acculturer les salariés à l'engagement

5

Susciter l'engagement des administrateurs



« L'engagement est un cercle vertueux : il naît chez l'apprenant, se renforce avec la famille, s'enracine avec les professionnels du territoire, s'incarne chez les salariés et se pérennise grâce aux administrateurs. »

ÉDUIQUER



avec la FAMILLE, pour construire
des adultes responsables

AMBITION

3



NOS ENGAGEMENTS

1

Affirmer une rigueur éducative inspirée du cadre familial, fondement structurant pour la croissance du jeune

2

Impliquer pleinement la famille dans la scolarité et l'éducation de leur enfant, en tant que partenaire essentiel

3

Valoriser les repères éducatifs familiaux comme socle du respect, indispensable à la construction de la personnalité

4

Cultiver la bienveillance dans l'accompagnement quotidien pour favoriser l'épanouissement à la MFR


5

Encourager les familles à soutenir activement le développement de l'autonomie chez le jeune



« Comme l'arbre grandit entre des racines solides et un ciel ouvert, le jeune s'élève grâce à la rigueur, aux repères et à la bienveillance partagés avec sa famille. »

RESPECTER



c'est poser les racines
de la liberté, de la solidarité
et de l'engagement

AMBITION

4



NOS ENGAGEMENTS

1

Ancrer le respect de la fonction
comme socle de l'harmonie collective
dans toute organisation

2

Poser le respect du cadre
comme condition essentielle à
l'épanouissement des valeurs

3

Consolider le respect de l'institution
pour bâtir la pérennité et renforcer la
légitimité des Maisons Familiales

4

Affirmer le respect de l'engagement
comme fondement de la confiance,
de l'intégrité et de la stabilité des
relations humaines

5

Incarner le respect de soi, des
autres et des règles citoyennes pour
construire un équilibre commun



« Là où le respect est solide, l'harmonie et la confiance se dressent haut. »

Carte de formation

BTSA ME
Métiers de l'Élevage



Bac Pro CGEA
Conduite et Gestion d'Exploitation Agricole



Bac Pro CGEA
Conduite et Gestion d'Exploitation Agricole



Bac Pro CGEH
Conduite et Gestion d'Entreprise Hippique



BP JEPS Educateur Sportif
«Équitation»



Titre FFE AE
Animateur d'Équitation



BP JEPS Educateur Sportif
«Multi Activités Physiques ou Sportives pour Tous»





BP JEPS Animateur
«Animation Socio-Educative ou Culturelle»



Formations Jeunes agriculteurs
Parcours à l'installation "3 P"



Cours (20)

Planning Général d'Alternance - Année Scolaire 2025-2026															
Version 3 17/03/2025		BAC PROFESSIONNEL en 3 ans - Niveau 4						BTSA en 2 ans niveau 5 (Bac +2)		BP JEPS en 1 an niveau 4		Titre FFE niveau 3	Campus Univers Cascades		
		SECONDE		PREMIERE		TERMINALE									
Périodes		CGEH	CGEA Toutes espèces	CGEH	CGEA Toutes espèces	CGEH	CGEA Toutes espèces	BTSA ME 1	BTSA PA 2	BPJEPS AE	BPJEPS APT	Titre AE FFE			
Formation Initiale		Formation Initiale		Formation Initiale								FA/FC*			
1 ^{er} Trimestre	32	4/8/25	au	8/8/25											
	33	11/8/25	au	15/8/25											
	34	18/8/25	au	22/8/25											
	35	25/8/25	au	29/8/25											
	36	1/9/25	au	5/9/25	#MMJV	#MMJV	Stage 3	Stage 3	#MMJV	#MMJV	LMMJV	LM#J	TEP 3		
2 ^{ème} Trimestre	37	8/9/25	au	12/9/25	LMMJV	LMMJV	LMMJV	LMMJV	LMMJV	LMMJV	LM	LM#J	LM#J	M#JV	
	38	15/9/25	au	19/9/25	Stage 1	Stage 1	LMMJV	Stage 3	LMMJV	LMMJV	LM	LM#J	LM#J	LM#JV	
	39	22/9/25	au	26/9/25	Stage 1	Stage 1	LMMJV	Stage 3	LMMJV	LMMJV	LM	LM#J	LM#J	JV	
	40	29/9/25	au	3/10/25	LMMJV	Stage 1	LMMJV	LMMJV	LMMJV	LMMJV	LM#J	LM#J	LM#J	LM#JV	
	41	6/10/25	au	10/10/25	Stage 1	LM#JV	Stage 3	Mobilité	LMMJV	LMMJV	LMMJV	LM#J	LM#J	JV	
	42	13/10/25	au	17/10/25	LMMJV	Stage 1	Stage 3	Stage 3	LMMJV	LMMJV	LM	LM#J	JV		
	43	20/10/25	au	24/10/25											
	44	27/10/25	au	31/10/25	Stage 1	Stage 1	Stage 3	Stage 3	Stage Rapport	Stage Rapport					
	45	3/11/25	au	7/11/25	Stage 1	LMMJV	LMMJV	Stage 3	LMMJV	LMMJV	LMMJV	LM#J	LM#J	JV	
	46	10/11/25	au	14/11/25	#MMJV	Stage 1	Stage 3	Stage 3	#MMJV	#MMJV	#M	#M#J	JV	VSD	
3 ^{ème} Trimestre	47	17/11/25	au	21/11/25	Stage 1	LMMJV	LMMJV	Stage Rapport	Stage Rapport	LMMJV	LM	LM#J	JV		
	48	24/11/25	au	28/11/25	Stage 1	LM#JV	LMMJV	Stage Projet	Stage Projet	LMMJV	LM	LM#J	JV		
	49	1/12/25	au	5/12/25	LMMJV	Stage 1	Stage 3	Stage 3	LMMJV	LMMJV	LM#J	LM#J	LM#JV	VSD	
	50	8/12/25	au	12/12/25	Stage 1	Stage 1	Stage 3	LMMJV	LMMJV	LMMJV	LM	LM#J	JV		
	51	15/12/25	au	19/12/25	LMMJV#	LMMJV#	LMMJV#	Stage 3	Stage Rapport	Stage Rapport	LMMJV#	LMMJV#	LM	LM#J	J
	52	22/12/25	au	26/12/25											
	1	29/12/25	au	2/1/26											
	2	5/1/26	au	9/1/26	Stage 1	Stage 1	Stage 3	LMMJV	LMMJV	LMMJV	LM#J	LM#J	LM#J	JV	
	3	12/1/26	au	16/1/26	LMMJV	LM#JV	LMMJV	Stage 3	Stage Rapport	Stage Rapport	LMMJV	LM	LM#J	LM#JV	
	4	19/1/26	au	23/1/26	Stage 1	Stage 1	LMMJV	Stage Rapport	LMMJV	LMMJV	LMMJV	LM	LM#J	JV	
4 ^{ème} Trimestre	5	26/1/26	au	30/1/26	Stage 1	LMMJV	Stage 3	Stage Rapport	LMMJV	LMMJV	LMMJV	LM	LM#J	JV	
	6	2/2/26	au	6/2/26	LMMJV	Stage 1	LMMJV	Stage Rapport	LMMJV	LMMJV	LMMJV	LM#J	LM#J	JV	
	7	9/2/26	au	13/2/26	Stage 1	LMMJV	LMMJV	Stage Projet	Stage Projet	LMMJV	LM#J	LM#J	LM#JV		
	8	16/2/26	au	20/2/26											
	9	23/2/26	au	27/2/26	Stage 1	Stage 1	Stage Rapport	Stage Rapport	Stage Rapport	Stage Rapport					
	10	2/3/26	au	6/3/26	Stage 2	Stage 2	Stage Rapport	LMMJV	LMMJV	LMMJV	LM#J	LM#J	JV		
	11	9/3/26	au	13/3/26	LMMJV	Stage 2	Stage Rapport	Stage Rapport	LMMJV	LMMJV	LM	LM#J	JV		
	12	16/3/26	au	20/3/26	Stage 2	LMMJV	LMMJV	Stage Rapport	Stage Rapport	LMMJV	LM	LM#J	JV		
	13	23/3/26	au	27/3/26	Stage 2	LM#JV	LMMJV	Stage Rapport	Stage Rapport	LMMJV	LM	LM#J	JV		
	14	30/3/26	au	3/4/26	LMMJV	Stage 2	Stage Rapport	Stage Rapport	LMMJV	LMMJV	LM#J	LM	JV		
5 ^{ème} Trimestre	15	6/4/26	au	10/4/26	Stage 2	#MMJV	Stage Rapport	Stage Rapport	#MMJV	#MMJV	#M	#M#J	JV		
	16	13/4/26	au	17/4/26											
	17	20/4/26	au	24/4/26	Stage 2	Stage 2	Stage Rapport	Stage Rapport	Stage Rapport	Stage Rapport					
	18	27/4/26	au	1/5/26	LMMJV#	Stage 2	Stage Rapport	Stage Rapport	LMMJV#	LMMJV#	LM	LM#J	M		
	19	4/5/26	au	8/5/26	Stage 2	LMMJV#	LMMJV#	Stage Rapport	Stage Rapport	LMMJV#	LM#J	LM	M		
	20	11/5/26	au	15/5/26	LMMJV#	Stage 2	LMMJV#	Stage Projet	Stage Rapport	LMMJV#	LM	LM	LM		
	21	18/5/26	au	22/5/26	Mobilité	LMMJV	Stage Rapport	Stage Rapport	LMMJV	LMMJV	LM	LM	JV		
	22	25/5/26	au	29/5/26	Stage 2	Stage 2	Stage Rapport	Stage Rapport	#MMJV	#MMJV	M	M#J	J		
	23	1/6/26	au	5/6/26	Stage 2	Stage 2	Stage Rapport	LMMJV	LMMJV	LMMJV	LM	LM	JV		
	24	8/6/26	au	12/6/26	Stage 2	LMMJV	LMMJV	Stage Rapport	LMMJV	LMMJV	LM#J	LM	JV		
6 ^{ème} Trimestre	25	15/6/26	au	19/6/26	LMMJV	Stage 2	LMMJV	LMMJV	LMMJV	LMMJV	LM	#M			
	26	22/6/26	au	26/6/26	LMMJV	LMMJV	LMMJV	LMMJV	LMMJV	LMMJV					
	27	29/6/26	au	3/7/26	Stage 2	Stage 2	Stage Rapport	Stage Rapport							
	28	6/7/26	au	10/7/26	Stage 2	Stage 2	Stage Rapport	Stage Rapport							
	29	13/7/26	au	17/7/26											
	30	20/7/26	au	24/7/26											
	31	27/7/26	au	31/7/26											
	LMMJV Jours de présence à la MFR														
	Samedi de portes ouvertes														
	# Absences élèves : Jours Fériés, journées pédagogiques, ponts ou entreprise														
Vacances scolaires pour les formations initiales															
Stage 1, 2 ou 3		Stage dans le domaine professionnel en liens avec la formation choisie													
TEP		Tests d'Exigences Préalables BP JEPS AE et APT													
Stage Projet		Stage de découverte pour le projet Professionnel dans le cadre de l'orientation Post-Bac													
Stage Rapport		Stage support du rapport de stage (E6) pour la filière CGEA et CGEH et des fiches E5 (PA, PV, Ressource Communes) pour la filière CGEA													
V		Fin des cours pour les BTSA PA/ME le vendredi à 12H20													
V		Fin des cours pour les BTSA PA/ME le vendredi à 15H30													
		Période d'apprentissage en entreprise BTSA PA, BP JEPS AE / APT et Titre AE FFE ou stage en Formation Continue pur les BP JEPS AE et Titre AE													
Erasmus		Stage à l'étranger (Europe) pour les Premières et Terminales CGEA / CGEH													
MEXICO		Voyage d'Exception MEXICO et/ou Stage Projet													
MMJVSD		CCCF MAP CGEH : CS de Maubeuge***													
Mobilité MAP		CCCF MAP CGEA (Module D'adaptation professionnelle : Mobilité Régionale ou Européenne)													
FA		Formation par Apprentissage													
FA/FC		Formation par Apprentissage et en Formation Continue (Mixité de public)													
Mobilité		Mobilité France BTSA PA 1 et 2 (DLMMJV) "Une mobilité par promotion"													
Mobilité		Mobilité Régionale ou Européenne pour les Secondes CGEH (LMMJV)													
Mobilité		Projet "Sur la route de l'Autonomie" Mobilité de 6 x 1 j durant l'année scolaire (Caudry ¹ , Lille ¹ , Paris ¹ , Bruxelles ¹ et Londres ²)													
Planning Général d'Alternance mis à jour en téléchargeant sur : www.mfr-le-cateau.fr															
Planning pouvant être modifié en fonction des impératifs examens, modifications des dates d'évènements ou aléas divers															

1/ L'Alternance

Elle fixe:

les jours: respecter les dates impérativement
attention: stage du lundi au vendredi, OU du mardi au samedi

la convention ne couvre pas la présence en stage le dimanche (en cas d'accident)

les horaires: semaine de 35 heures
- ils sont fixés par le maître de stage

les tâches confiées au stagiaire sont définies entre la MFR et le maître de stage

LES CHANGEMENTS (horaires, jours) doivent être signalés au préalable au référent et doivent faire l'objet d'un avenant dans la convention

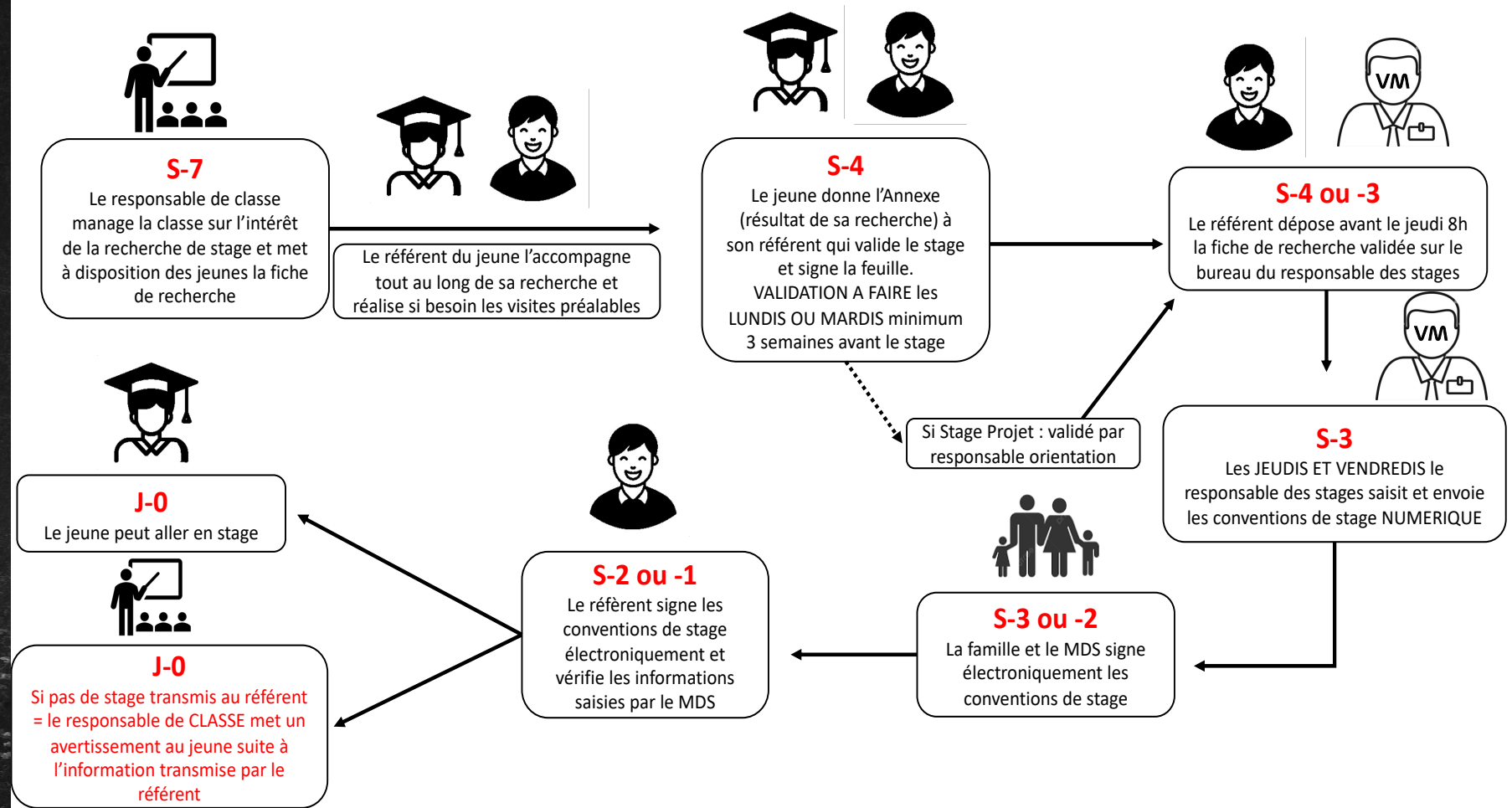
LA CONVENTION DE STAGE

IL EST INTERDIT D'ALLER EN STAGE SANS CONVENTION

1 L'Alternance

Procédure 2025-2026 Gestion et impression conventions de stage FI

LA CONVENTION DE STAGE



1 L'Alternance

LA CONVENTION DE STAGE

Comment signer ma convention de stage avec LiveConsent?

Indice A 30/06/25

Rappel de la procédure de stage: —

1. Le jeune transmet les coordonnées du futur stage à son référent de stage



2. Le référent de stage du jeune à la MFR valide le stage



3. Le responsable des stages (Mr. Mouly) crée la convention de stage



4. La famille signe électroniquement la convention

5. Le jeune et sa famille accompagnent le maître de stage à la signature électronique



6. Le référent de stage du jeune signe en dernier la convention



7. Le jeune peut aller en stage

Délai maximum pour réaliser la signature: 21 Jours

1. Réception par Email de la convention à signer, cliquer sur "consulter et signer"



Ce mail peut se trouver dans les SPAM ou INDÉSIRABLES

2. Vous êtes redirigé vers le site internet: [LiveConsent](#)

3. La convention de stage apparaît

4. Faire défiler l'ensemble des pages de la convention de stage, à chaque: * ou blocs comprenant votre nom une information vous concernant est requise



Si une de ces informations n'est pas renseignée la signature du document est impossible

5. Cocher la case "J'ai lu ce document" et cliquez sur "signer" puis sur "je confirme"

6. Un EMAIL ou SMS comprenant un code de signature vous est envoyé

7. Saisissez le code reçu dans [LiveConsent](#)

8. Cliquez sur signer

9. L'opération est terminée, vous recevez par Email un exemplaire de la convention de stage signée par tous



Conservez en toutes circonstances cet exemplaire notamment pour le versement de l'allocation de stage



mfr.le-cateau@mfr.asso.fr
03-27-84-30-13

En cas de difficulté n'hésitez pas à contacter le responsable des stages (Mr Mouly)

"En MFR, les stages en alternance sont la base de notre pédagogie, et sur lesquels s'appuient l'ensemble de nos cours"



1 L'Alternance

LES ABSENCES EN STAGE

IL EST INTERDIT D'ALLER EN STAGE SANS CONVENTION

en cas de maladie: téléphoner
au MdeS et à la MFR, **et** fournir
le certificat médical dans les 48
h au MdeS et à la MFR

pour des raisons personnelles:
après autorisation du MdeS et
du référent MFR, et signature
d'un écrit
(possibilité d'envoi par mail)

pour des obligations liées à
l'établissement: le moniteur
référent envoie un écrit au
MdeS

1 L'Alternance

LA PREVENTION DES ACCIDENTS

Par des Equipements de Protection Individuelle: chaussures de sécurité - casque ,gilet de protection - lunettes de protection - masques- gants:

Par une formation à la sécurité: dispensée par le Maître de stage: le 1^{er} jour du stage
L'élève signe un document attestant avoir reçu cette formation

1 L'Alternance

LA PREVENTION DES ACCIDENTS

santé - sécurité au travail

> RÉGLEMENTATION

Formation à la sécurité

FICHE D'ACCUEIL

Thèmes abordés

Description de l'entreprise ou de l'exploitation

- ☐ Les différents bâtiments.
- ☐ La localisation des vannes d'eau et de gaz, du tableau électrique, du téléphone et des numéros utiles (voisins, vétérinaires, ...).
- ☐ L'organisation de l'entreprise.
- ☐ Les différentes activités.
- ☐ Le fonctionnement de l'entreprise et des règles de vie commune.

Dispositions obligatoires en matière de sécurité

- ☐ Présentation et commentaires du document unique d'évaluation des risques professionnels.
- ☐ Les accidents du travail, les maladies professionnelles...

Les équipements de protection individuels (EPI)

- ☐ L'utilité des EPI.
- ☐ L'obligation en ce qui concerne le port des EPI.
- ☐ La présentation, la méthode d'utilisation et l'entretien des EPI (à l'aide de la notice d'instruction en français).

Les risques liés à l'exécution du travail

- ☐ Les risques généraux (circulation des engins et des personnes, incendie, électricité...).
- ☐ Les conditions d'exécution.
- ☐ Les risques spécifiques, les procédures et les modes opératoires en fonction des risques.

Les conduites à tenir

- ☐ En cas d'accident ou d'intoxication (affichage des n° d'urgence).
- ☐ En cas d'incendie ou d'alerte.
- ☐ La présence des moyens de secours (trousse de secours, extincteur...).
- ☐ Les instructions en cas de sinistre.



Je soussigné(e)

.....

Né(e) le

Employé(e) de

En tant que

A partir du

Certifie avoir reçu une formation à la sécurité,
le

À

Dispensée par

Date :

Signature :

1/ L' Alternance

LA PREVENTION DES ACCIDENTS

Site : <http://www.mfr-le-cateau.fr/>

Rubrique: aide au maître de stage

- aide pour le document unique
- formation à la sécurité
- les situations à risques - leur prévention

1 L'Alternance

QUE FAIRE EN CAS D'ACCIDENT?

Tout accident en stage est considéré comme un accident du travail et bénéficie d'une couverture par la MSA – Les accidents en dehors des jours et des horaires définis sur la convention ne peuvent pas être couverts par la procédure ci dessous

Le Maître de stage ou les parents contacte la MFR, sous 48 heures

remplit la feuille bleue (feuille de soins) annexée au carnet de liaison

présente cette feuille à chaque praticien (hôpital, docteur....)

demande un certificat initial d'arrêt de travail à la fin des soins, renvoie la feuille et le certificat initial à la MSA

La MFR établit la déclaration accident du travail

2 LES MODULES

Modules d'enseignement général en Bac Pro

MG1 : Construction d'un raisonnement scientifique autour des questions du monde actuel

MG2 : L'exercice du débat à l'ère de la mondialisation

MG3 : Construction et expressions des identités culturelles et professionnelles

MG4 : Actions et engagements collectifs dans des situations sociales

2 LES MODULES

**Modules spécifiques
CGEA POLYCULTURE ELEVAGE**

MP1 : Pilotage de l'entreprise

MP2 : Entreprise agricole, marchés et territoires

MP3 : Gestion de l'entreprise agricole

MP4 : Gestion durable des ressources et agroécosystème

MP5 : Conduite d'un processus de production

**MP6 : Choix, mise en œuvre et maintenance des
agroéquipements dans un processus de production**

MAP : Module d'adaptation professionnelle

Enseignements à l'initiative de l'établissement

2 LES MODULES

Modules spécifiques CGEH

MP1 : Pilotage de l'entreprise hippique

MP2 : La filière équine

MP3 : Gestion de l'entreprise hippique

MP4 : Zootechnie-Hippologie

MP5 : Gestion d'une cavalerie et des prairies associées

MP6 : Travail du cheval

**MP7 : Choix et utilisation des équipements,
bâtiments et installations associées de l'entreprise hippique**

MAP : Module d'adaptation professionnelle

EIE : Enseignement à l'initiative de l'établissement

3 L'EXAMEN

12.5 coeff. En CCF
7.5 coeff. En EPT

ou

10 coeff. En matières
générales

10 coeff. En matières
techniques

3 L'EXAMEN

Les Epreuves

Capacité 1 (Bloc 1) Construire son raisonnement autour des enjeux du monde actuel			
Epreuve	Capacités évaluées	Modalité	Coef
E1 :Approche scientifique et technologique	C1,1 Interpréter des faits en s'appuyant sur une démarche scientifique (Phys/Chimie/Bio)	ECCF 1,1 Pratique / Ecrit	1,25
	C1,2 Etudier un phénomène social ou professionnel à l'aide de données en nombre (Maths/info)	ECCF 1,2 Pratique / Ecrit	0,5
	C1,2 Exploiter la modélisation d'un phénomène (Math/Bio)	ECCF 1,3 Ecrit	1,25

3 L'EXAMEN

Les Epreuves

Capacité 2 (Bloc 2) Débattre à l'aire de la mondialisation

Epreuve	Capacités évaluées	Modalité	Coef
E2 : Culture humaniste	C2,1 Analyser l'information (Doc)	ECCF 2,1 Oral	0,5
	C2,2 Elaborer une pensée construite (Hist/Géo)	EPT 2,2 Ecrit	1
	C 2,3 Formuler un point de vue argumenté et nuancé (Français)	EPT 2,3 Ecrit	1,5

3 L'EXAMEN

Les Epreuves

Capacité 3 (Bloc 3) Développer son identité culturelle			
Epreuve	Capacités évaluées	Modalité	Coef
E3 : inscription dans le monde culturel et professionnel	C3,1 exprimer ses aspirations dans une culture commune	ECCF 3,1 Pratique/Oral	0,75
	C3,2 Positionner son projet professionnel	ECCF 3,2 Oral	0,25
	C 3,3 Communiquer dans le monde	ECCF 3,3	1

3 L'EXAMEN

Les Epreuves

Capacité 4 (Bloc 4) Développer son identité culturelle			
Epreuve	Capacités évaluées	Modalité	Coef
E4 : Engagement dans un projet collectif	C4,1 Développer un mode de vie actif et solidaire (EPS)	ECCF 4,1 Pratique	1
	C4,2 Mettre en œuvre un projet collectif	ECCF 4,2 Oral	0,5
	C 4,3 Construire une analyse réflexive de son action au sein d'un collectif	ECCF 4,3 Oral	0,5

3 L'EXAMEN

Les Epreuves

Capacité 5 Choix Techniques			
Epreuve	Capacités évaluées	Modalité	Coef
E5 :Choix Techniques	C5 : Réaliser des choix Techniques dans le cadre d'un système de production (PA/PV en CGEA) (PA en CGEH)	EPT Oral + fiches en CGEA Ecrit en CGEH	2

3 L'EXAMEN

Les Epreuves

Capacité 6 Pilotage de l'entreprise			
Epreuve	Capacités évaluées	Modalité	Coef
E6 : Pilotage de l'entreprise	C6 : Piloter une entreprise (Rapport de stage)	EPT Oral	3

3 L'EXAMEN

Les Epreuves CGEA

Capacité 7 Pratiques Professionnelles CGEA

Epreuve	Capacités évaluées	Modalité	Coef
E7 Pratiques Professionnelles	C7,1 : Commercialisation Filière	ECCF 71 Oral	0,5
	C7,2 : Compta	ECCF 72 Ecrit	1,5
	C7,3 : PA/ PV	ECCF 7,3 Pratique	2,5
	C7,4 : MAP	ECCF 7,4 Oral	0,5

3 L'EXAMEN

Les Epreuves CGEH

Capacité 7 Pratiques Professionnelles CGEH

Epreuve	Capacités évaluées	Modalité	Coef
E7 Pratiques Professionnelles	C7,1 : Filière/Compta	ECCF 7,1 Ecrit	1,5
	C7,2 : Dossiers Techniques	ECCF 7,2 Ecrit	1,25
	C7,3 : Débourage	ECCF 7,3 Pratique	0,5
	C7,4 : Jeunes et vieux chevaux	ECCF 7,4 Pratique	0,75
	C7,5: Bâtiments et Equipement	ECCF 7,5 Pratique	0,5
	C7,6 MAP	ECCF 7,6 Pratique/oral	0,5

3 L'EXAMEN


Les Epreuves

Capacité 8 Option LV2 Espagnol			
Epreuve	Capacités évaluées	Modalité	Coef
E8 Option	Communiquer dans le monde	ECCF 8	Pts>10

Les CCF

Début des CCF
décembre 2025

Fin des CCF
Avril 2026

Semaine	Périodes	CGEH	CGEA Toutes espèces	CGEH	CGEA Toutes espèces	CGEH	CGEA Toutes espèces	BTSA ME 1	BTSA PA 2	BPJEPS AE	BPJEPS APT	Titre AE FFE		
		Formation Initiale		Formation Initiale		Formation Initiale		FA	FA	FA/FC*	FA/FC*	FA/FC*		
1er Trimestre	35 25/8/25 au 29/8/25			Stage3	Stage3	StageRapport	StageRapport			TEP 3	LM#J	Sélection	LMMJVS	
	36 1/9/25 au 5/9/25			Stage3	Stage3				LMMJ/V	LM#J	TEP 3			
	37 8/9/25 au 12/9/25					StageRapport	StageRapport		LMMJ/V	LM	LM#J	M#J/V	VSD	
	38 15/9/25 au 19/9/25	Stage1	Stage1		Stage3			LMMJ/V		LM	LM#J	LM#J/V		
	39 22/9/25 au 26/9/25	Stage1		Stage3	Stage3			LMMJ/V		LM#J	LM#J	JV		
	40 29/9/25 au 3/10/25		Stage1			StageRapport	StageRapport		LMMJ/V	LM#J	LM#J	LM#J/V		
	41 6/10/25 au 10/10/25	Stage1		Stage3	Mobilité					LM#J	LM#J	JV	VSD	
	42 13/10/25 au 17/10/25		Stage1	Stage3	Stage3					LM	LM#J	JV		
	43 20/10/25 au 24/10/25												DLMMJ/V	
	44 27/10/25 au 31/10/25	Stage1	Stage1	Stage3	Stage3	StageRapport	StageRapport						LMMJVS	
2ème Trimestre	45 3/11/25 au 7/11/25	Stage1			Stage3				E4C3 EM	LM#J	LM#J	JV	VSD	
	46 10/11/25 au 14/11/25		Stage1	Stage3	Stage3					LM	LM#J	JV		
	47 17/11/25 au 21/11/25		Stage1			StageRapport	StageRapport			LM	LM#J	JV		
	48 24/11/25 au 28/11/25	Stage1			E7C4 CH	StageProjet	StageProjet			LM	LM#J	JV		
	49 1/12/25 au 5/12/25		Stage1	Stage3	Stage3				E4C3 EM	LM#J	LM#J	LM#J/V	VSD	
	50 8/12/25 au 12/12/25	Stage1	Stage1	Stage3		E7C5 M2 E7C3 MM				Bloc 4.1	LM#J	JV		
	51 15/12/25 au 19/12/25				Stage3	StageRapport	StageRapport		E5C1 VM MIL	LM	LM#J	J		
	52 22/12/25 au 26/12/25												DLMMJ/V	
	1 29/12/25 au 2/1/26												LMMJVS	
	2 5/1/26 au 9/1/26	Stage1	Stage1	Stage3						LM#J	LM#J	JV		
3ème Trimestre	3 12/1/26 au 16/1/26				Stage3	StageRapport	StageRapport		E5C1 VM	LM	LM#J	LM#J/V		
	4 19/1/26 au 23/1/26	Stage1	Stage1		StageRapport	E5C2 CG	E5C2 CG			LM	LM#J	JV		
	5 26/1/26 au 30/1/26	Stage1		Stage3	StageRapport					Bloc 4.1	LM#J	JV	VSD	
	6 2/2/26 au 6/2/26		Stage1			StageProjet	StageProjet		E5C4 RV	LM#J	LM#J	JV		
	7 9/2/26 au 13/2/26	Stage1				StageProjet	StageProjet		ccf porcs BTSA Blanc	LM#J	LM#J	LM#J/V		
	8 16/2/26 au 20/2/26												LMMJVS	
	9 23/2/26 au 27/2/26	Stage1	Stage1	StageRapport	StageRapport	StageRapport	StageRapport		E6C1 BD VM E6C5 EM	LM#J	LM#J	JV	LMMJVS	
	10 2/3/26 au 6/3/26	Stage2	Stage2	StageRapport		E1C1 GB	E1C1 CG		E6C1 BD VM E6C5 EM	LM#J	LM#J	JV		
	11 9/3/26 au 13/3/26		Stage2	StageRapport	StageRapport	E3C1 MM E4C1 JP	E3C1 CW E4C1 JP	6.1 info EM		LM	LM#J	JV		
	12 16/3/26 au 20/3/26	Stage2		E7C2 LS doc tech		StageRapport	StageRapport		E2C3 MC E5C2 RV	Bloc 2	LM#J	JV	VSD	
4ème Trimestre	13 23/3/26 au 27/3/26	Stage2			E7C1 CG LS M2	StageRapport	StageRapport		6.4 MC	E5C6 VM BD	LM	LM#J	JV	
	14 30/3/26 au 3/4/26		Stage2	StageRapport	StageRapport	E3C3AB RV E7C4 LS	E3C3AB RV E7C2 MC	3.1 doc CW		LM#J	LM	JV		
	15 6/4/26 au 10/4/26	Stage2		StageRapport	StageRapport	E7C1 VM E8C1 EM	E8C1 EM E7C3PAP V OD BD		EPS MV E6C8 VM	#M	#M#J	JV		
	16 13/4/26 au 17/4/26												LMMJVS	
	17 20/4/26 au 24/4/26	Stage2	Stage2	StageRapport	StageRapport	StageRapport	StageRapport						LMMJVS	
	18 27/4/26 au 1/5/26		Stage2	StageRapport	StageRapport	E1C3 GB	E1C3 GB	6.3 AS		Bloc 1	LM	M		
	19 4/5/26 au 8/5/26	Stage2			E2C1 RV CW MC	StageProjet	StageProjet	5.1 agroeCO M2 EM		LM#J	LM	M		
	20 11/5/26 au 15/5/26		Stage2		E2C1 CW MC	StageRapport	StageRapport			Bloc 3	LM	LM		
	21 18/5/26 au 22/5/26	Mobilité		StageRapport	StageRapport			LMMJ/V		LM	LM	JV		
	22 25/5/26 au 29/5/26	Stage2	Stage2	StageRapport				2.4 pic MC MV		Bloc 4.2	M#J	J		
5ème Trimestre	23 1/6/26 au 5/6/26	Stage2	Stage2	StageRapport	E4C2C3 MV					Bloc 1+2	LM	JV	VSD	
	24 8/6/26 au 12/6/26	Stage2	LMMJ/V	E4 C2C3 M2	StageRapport					Bloc 3	LM	JV		
	25 15/6/26 au 19/6/26		Stage2	E4C1 JP MV E7C6 BD	E4C1 JP MV					Bloc 4.2	#M			
	26 22/6/26 au 26/6/26		L et de JV	E1C1 GB	E1C1 GB			BTSA Blanc						
	27 29/6/26 au 3/7/26	Stage2	Stage2	StageRapport	StageRapport								DLMMJ/V	
	28 6/7/26 au 10/7/26	Stage2	Stage2	StageRapport	StageRapport								LMMJVS	
	29 13/7/26 au 17/7/26												LMMJ/V	
	30 20/7/26 au 24/7/26												LMMJ/V	
	31 27/7/26 au 31/7/26												LMMJ/V	



4 Le suivi

Le carnet de liaison



4 Le suivi

Les réunions et temps forts

12 décembre 2025
individuelle

30 janvier 2026
collective
PARCOURSUP

22 mai 2026
collective
info BAC

4 Le suivi

PARCOURSUP

Décembre 2025



4 Le suivi

PARCOURSUP

Janvier à mars 2026



4 Le suivi

PARCOURSUP

Avril à juin 2026



4 Le suivi

REGLEMENT INTERIEUR DE LA MAISON FAMILIALE RURALE ANNEE 2024-2025

- Pour pouvoir vivre dans les meilleures conditions, tout groupe a besoin de se donner certaines règles pour atteindre les objectifs fixés.
- L'ensemble de ces règles nous sont dictées par le Ministère de l'Agriculture, par notre adhésion à l'Union Nationale des Maisons Familiales Rurales et par la législation en vigueur.

4 Le suivi

CHARTRE DE VIE A LA MAISON FAMILIALE

AVANT ET A L'ENTREE EN CLASSE

J'ai le droit :

- D'être absent uniquement pour des raisons valables (maladie, accident,...)
- De discuter et bavarder sans crier

J'ai le devoir :

- De téléphoner à la MFR si je suis absent
- D'arriver à l'heure et de respecter les horaires de mon emploi du temps

4 Le suivi

Les sanctions

SANCTIONS	RAISONS
1 mot	Oubli du matériel : tenue de TP, d'EPS, d'équitation, calculatrice, gourde, ...
	Absence de signatures du maître de stage ou de la famille dans le carnet de liaison
	Retard injustifié en cours ou en étude (sans mot du secrétariat)
	Tenue inadaptée
	Désobéissance
	Oublie de gourde
	Boisson hors gourde ou nourriture en classe pendant les cours
1 mot + 1 service	Non-respect des services
	Fumer en dehors du coin fumeur
Du service à l'avertissement	Chahut dans les douches ou dans les chambres
Note de 0	Non-rendu d'un travail
1h de colle	Oublie du carnet de liaison, tout retard de rendu de document administratif et l'adresse de stage à la date butoir
De 1 mot à l'avertissement	Propos insultants ou comportement inadapté envers un autre élève au sein de la classe
Objet confisqué un trimestre	Utilisation du téléphone, de la tablette ou de l'ordinateur en dehors des horaires prévus en journée ou à l'internat
Objet confisqué à l'année	Récidive d'utilisation du téléphone, de la tablette ou de l'ordinateur en dehors des horaires prévus en journée ou à l'internat
1 avertissement	Manque de respect envers le maître de stage
	Absence volontaire aux heures de colle
	Perte du carnet de liaison (+ rachat d'un nouveau carnet)
	Départ du cours sans autorisation
	Déclenchement volontaire de l'alarme incendie
	Stage non réalisé
	Départ de l'établissement sans autorisation
	Présence en stage sans conventions signées par les trois parties
	Refus de prendre le cours
De l'avertissement au conseil de discipline	Bagarre
Conseil pédagogique	Récidive de plan d'étude et travaux non rendus
	Récidive après un avertissement
Conseil pédagogique ou de discipline	Enregistrement vidéo ou prise de photo du personnel ou des élèves à leur insu à l'image de l'établissement et à toutes les parties prenantes
	Propos insultants envers le personnel

4 Le suivi

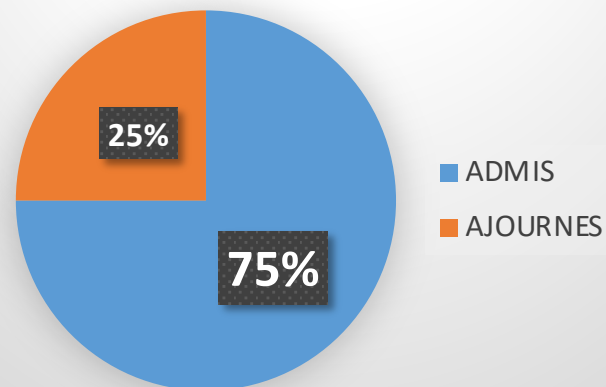
Les sanctions

DATE	MOTIF	VISA ÉQUIPE	VISA FAMILI
1 HEURE DE COLLE DE 16H00 À 17H00 LE VENDREDI			
2 HEURE DE COLLE DE 16H00 À 18H00 LE VENDREDI			
AVERTISSEMENT			

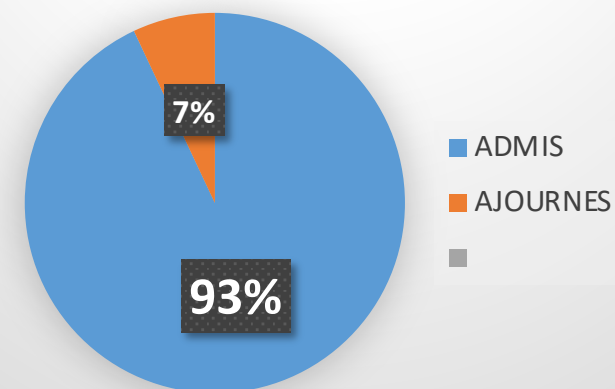
4 Les Résultats

2025

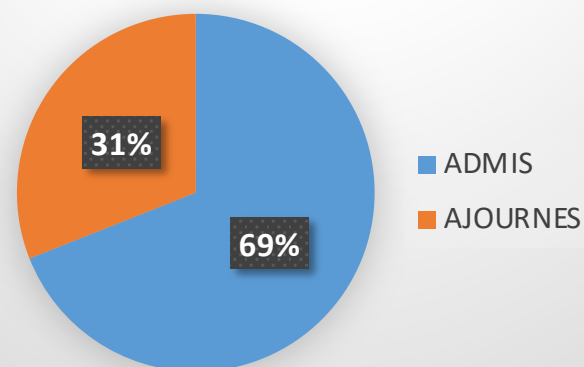
CGEH



CGEA



BTSA PA





INTERIOR

 MÉXICO 

El rancho Mexicano

Nous vous proposons d'effectuer un voyage scolaire au cœur du Mexique dans le but d'apprécier et de découvrir les domaines professionnels de votre établissement d'un œil nouveau !



AVENTURE



ÉQUITATION (CGEH)
VISITE DE FERME (CGEA)



GASTRONOMIE



CULTURE


VOTRE PROGRAMME



Janvier ou Février 2026

Jour 1 : Arrivée au Mexique

 Arrivée à l'aéroport de Mexico City

 Transfert en véhicule privé climatisé
jusqu'à votre hôtel à Querétaro (environ 4h
de route)

 Découverte des chambres, installation

 Dîner à l'hôtel



Jour 2: Présentation du pays + Visite Querétaro



- Petit déjeuner
- Présentation du Mexique, de ses traditions, des mexicains avec notre guide francophone
- Déjeuner sur place
- Visite du centre ville historique
- Dîner

Jour 3: Bernal




- Petit déjeuner
- Voyage jusqu'à Bernal (environ 1h00 de route)
- Ascension du monolithe
- Déjeuner sur place

Jour 5 : La Sierra Gorda 2/2

- Petit déjeuner
- Circuit de 6 kms de tyroliennes

 Déjeuner

 Retour à Querétaro



Jour 6 : Rancho El Pitayo + Achats Souvenirs



- 📍 Petit déjeuner
- 📍 Entraînement au Rancho El Pitayo
- 📍 Déjeuner sur place
- 📍 Retour au centre de Querétaro + achats souvenirs
- 📍 Dîner

Jour 7 : Mineral de Pozos et RANCHO



 Petit déjeuner

 Voyage à Pozos (1h00)


 Visite d'une ancienne mine entre autres

 Déjeuner sur place

 Visite El RANCHO de Maria Jose CASTRO

 Dîner

Jour 8 : San Miguel de Allende (Ville coloniale + balneario)



- Petit déjeuner
- Voyage jusqu'à San Miguel de Allende (environ 1h de route)
- Visite du village de San Miguel de Allende
- Balneario
- Déjeuner sur place
- Dîner

Jour 9 : Visite de L'IFQ et 24 H dans les familles d'accueils



IFQ
INSTITUTO
FRANCO
QUERETANO

- Visite de L'IFQ (Instituto Franco Queretano)
- Départ dans les familles d'accueils Méxicaines



PREESCOLAR



PRIMARIA





IFQ
INSTITUTO
FRANCO
QUERETANO



**La excelencia académica es
nuestro compromiso con tu
futuro.**

¡Únete a nuestro camino de éxito!





Jour 8 : Retour des familles & Tequisquiapan

- Petit déjeuner
- Retour des familles
- Déjeuner au Marché de Tequisquiapan
- Visite du Village de Tequisquiapan
- Dîner de Fin de séjour à Querétaro



Jour 12 : Retour en France

 Arrivée à l'aéroport de Paris

 Transfert à la MFR

MFR



Le Cateau



FORMATION

Bonus : soirée à thème

- Une soirée à thème vous sera proposée lors de votre séjour !



PRIX DU SÉJOUR PAR PERSONNE:

~~2 050 €~~ → 1 500 €



1 400€ + 100 €

DE TOMBOLA

COÛT NET RÉEL PAR ÉLÈVE

1 400 €

DEMANDE D'ACOMPTE

TOMBOLA

1) 1000€ + 100€ IMMÉDIAT

(acompte avion, hostel, transport, sorties + veste...)

2) 400€ MOIS DE DÉCEMBRE

(frais sur place...)

QUELQUES INFORMATIONS SUPPLEMENTAIRES



Alexis SUDRIE
Alexis.sudrie@mfr.asso.fr

Anais BERA
anais.bera@mfr.asso.fr

Tel MFR : 03.27.84.30.13
Tel Direction : 06.73.18.44.53