



charte des bonnes pratiques d'élevage

IDENTIFICATION

ENVIRONNEMENT

SANTÉ DU TROUPEAU

QUALITÉ DU LAIT

ALIMENTATION

NOM DE L'EXPLOITATION : _____

DATE DE CRÉATION DU DOCUMENT : _____

La Charte s'empare de la question de la sécurité en élevage

BIEN-ÊTRE ET SÉCURITÉ



Une fois complété, ce document fait office de document unique

TRAME DE DOCUMENT UNIQUE POUR UN ÉLEVAGE BOVIN

DATE DE LA DERNIÈRE MISE À JOUR

___ / ___ / ___

PERSONNES TRAVAILLANT SUR L'EXPLOITATION :

ACTIVITÉS PRINCIPALES ASSOCIÉES :

A PRIS CONNAISSANCE DU DOCUMENT (DATE)

LE DOCUMENT UNIQUE, UNE EXIGENCE RÉGLEMENTAIRE POUR ASSURER VOTRE SÉCURITÉ

LA CHARTE S'EMPREND DE LA QUESTION DE LA SÉCURITÉ EN ÉLEVAGE



La prévention des risques est un objectif essentiel pour limiter les accidents et améliorer les conditions de travail. Ainsi, depuis 2012, les professionnels de la Chartre ont souhaité renforcer les exigences en matière de sécurité et ont intégré une rubrique qui vise à assurer la sécurité des personnes et à savoir analyser les risques sur l'exploitation (point 5.7).



La Chartre est une opportunité pour s'interroger sur ses conditions de travail, sur les risques auxquels on peut être exposé et de réfléchir à des actions de prévention pouvant être mises en place.

DES CHIFFRES ALARMANTS



32

victimes d'accidents mortels en 2011 dans des exploitations de bovins (chefs d'exploitation)

1900 €

c'est le coût moyen d'un accident de travail avec/sans arrêt en 2012

13000 €

c'est le coût moyen d'un accident grave non mortel en 2012



“ En effectuant un traitement des animaux au cornadis, j'ai reçu un coup de tête d'une de mes vaches, ce qui m'a fait perdre l'équilibre et tomber sur le béton. Bilan : sérieuses commotions au niveau des côtes, un bras cassé et 20 jours d'arrêt de travail. Si j'avais pris le temps de réfléchir à de meilleures conditions d'intervention pour ma sécurité, comme la mise en place d'une cage de contention par exemple, j'aurais été protégé des coups de l'animal. ”

À QUOI SERT LE DOCUMENT UNIQUE ?



Le document unique d'évaluation des risques précise toutes les situations de travail susceptibles de causer des accidents ou d'engendrer des maladies professionnelles et les mesures de prévention prises ou à prendre.



Il doit être rempli à des moments stratégiques de la vie de votre exploitation :

- au moins une fois par an pour sa mise à jour ;
- lors d'un accident ou après un incident ;
- lors de la mise en place de nouveaux ateliers, lors de la conception des bâtiments ou encore à l'acquisition de nouveaux matériels, ...

Il doit être porté à la connaissance des associés, salariés et stagiaires de l'exploitation.



LES 3 OBJECTIFS DU DOCUMENT UNIQUE D'ÉVALUATION DES RISQUES :



- **Evaluer les risques sur son exploitation et mettre en œuvre les mesures correctives**
- **Sécuriser l'éleveur dans ses interventions :**
manipulation des animaux, traite des vaches etc.
- **Assurer la sécurité des intervenants :**
salarié, stagiaire, chauffeur laitier, acheteur d'animaux, vétérinaire etc.

5 BONNES RAISONS DE REMPLIR SON DOCUMENT UNIQUE :



- **Protéger la santé et assurer la sécurité des personnes**
- **Contribuer à la performance de l'exploitation**
- **Favoriser le dialogue social**
Le document unique permet de concevoir et de comprendre ensemble la façon la plus sécuritaire d'exécuter le travail.
- **Répondre à une exigence réglementaire depuis le 7 novembre 2002**
Cette exigence demande que toute exploitation qui emploie de la main d'œuvre (temps plein, temps partiel, service de remplacement, salarié de Cuma, stagiaire rémunéré ou non) tienne à jour un document unique d'évaluation des risques (code du travail).
Il doit être présenté en cas de contrôle de l'inspection du travail et en cas d'accident du travail.
- **Répondre à l'exigence 5.7 de la Charte des Bonnes Pratiques d'Elevage.**

À VOUS DE JOUER



Si vous n'avez pas déjà réalisé le document unique pour votre exploitation, complétez les tableaux des pages suivantes qui reprennent les chapitres de la Charte : l'alimentation des animaux, la santé du troupeau, ...



Pour vous aider, certaines situations de travail à risque concernant l'atelier bovin ont déjà été identifiées à titre d'exemple. Elles apparaissent en typographie manuscrite.

La liste de ces situations n'est évidemment pas exhaustive. A vous de la compléter et de l'adapter à votre exploitation.

Il doit être mis à jour régulièrement pour être valide et efficace.

ATTENTION : ce document doit reprendre l'ensemble des ateliers de l'exploitation, c'est-à-dire toutes les activités : céréaliculture, autres ateliers d'élevage, entretien des bâtiments et du matériel, etc. (Des pages vierges en fin de document sont disponibles à cet effet).

RÉALISER SON DOCUMENT UNIQUE EN 7 GRANDES ÉTAPES

En partenariat avec la MSA, la Charte vous propose d'adopter la méthodologie suivante pour l'évaluation de vos risques.



ATTENTION :

Il est essentiel d'associer à cette réflexion l'ensemble des personnes effectuant les différents travaux réalisés sur votre exploitation.

ÉTAPE 1



Listez les différentes situations de travail au sein de l'exploitation

Des pages dédiées aux situations générales ainsi qu'aux postes santé, alimentation, qualité du lait, bien-être et environnement sont déjà prévues dans le document. Des pages vierges vous permettront d'ajouter des situations de travail non décrites dans la Charte.

ÉTAPE 2



Identifiez les situations à risques

Pour chaque situation de travail, identifiez les risques en observant le travail effectué et en dialoguant avec les personnes qui le réalisent. Reportez ces risques dans la colonne dédiée à cet effet.

ÉTAPE 3



Identifiez les mesures de prévention possibles

A chaque situation de travail présentant un risque, identifiez les mesures de prévention possibles permettant de supprimer ou réduire le risque. Reportez-les dans le tableau.

ÉTAPE 4



Si cette mesure de prévention existe sur votre exploitation, cochez la case correspondante.

ÉTAPE 5



Évaluez les risques pour chaque situation de travail



Risque peu fréquent
Et/ou conséquences faibles



Risque relativement fréquent
Et/ou conséquences moyennes



Risque fréquent
Et/ou conséquences graves

- A chacune des situations de travail à risque, évaluez le niveau de risque, autrement dit la probabilité de survenue et la gravité potentielle de ce risque, à partir de l'échelle présentée dans le tableau ci-contre. Pour cela, tenez compte des mesures de prévention déjà existantes.

- Renseignez la colonne prévue pour l'estimation du risque. Les mesures de prévention pour les situations de travail les plus à risque doivent être prioritairement mises en place.

ÉTAPE 6



Identifiez les mesures de prévention à réaliser

- Si l'estimation du risque propre à une situation de travail nécessite la mise en place d'une mesure de prévention, cochez ou inscrivez (dans l'espace libre) la mesure de prévention à réaliser que vous envisagez.
- Précisez la date de mise en place prévisionnelle de la mesure de prévention.

ÉTAPE 7



Renseignez la date de mise en place des mesures de prévention

Lorsque la mesure de prévention aura été mise en place, précisez la date de réalisation dans le tableau.



PRINCIPAUX DANGERS OU POINTS D'ALERTE REPÉRÉS SUR MON EXPLOITATION

Après avoir rempli le document unique (pages suivantes), reportez ici les principaux dangers ou points d'alerte que vous avez mis en avant.

RISQUE IDENTIFIÉ	MESURE À METTRE EN PLACE	DÉLAI



Urgences :	
Pompiers :	
Personne à prévenir :	
Médecin :	
Vétérinaire :	
Electricien :	
Plombier :	
Associés :	

SITUATIONS GÉNÉRALES

MISES À JOUR

DATE

DATE










DATE

DATE

DATE

Pour être valable, ce document doit être rempli par vos soins.
Il doit être mis à jour lors des changements importants concernant
le travail ou les installations et au moins une fois/an.

En gras, les situations à risque ou mesures de prévention identifiées dans la Charte des Bonnes Pratiques d'Élevage


























































SITUATIONS DE TRAVAIL	RISQUES	MESURES DE PRÉVENTION POSSIBLES	MESURES DE PRÉVENTION EXISTANTES	ESTIMATION DU RISQUE EN FONCTION DES MESURES DE PRÉVENTION EXISTANTES	MESURES DE PRÉVENTION À RÉALISER	MISE EN PLACE		
				  		Prévue le :	Réalisée le :	
MANIPULATION DES ANIMAUX PAR L'ÉVELEUR OU PAR UN INTERVENANT TIERS : <ul style="list-style-type: none"> ● ALIMENTATION DES ANIMAUX ● CIRCULATION DES ANIMAUX ● TRI DES ANIMAUX ● ISOLEMENT D'UN ANIMAL ● TRAITEMENTS SANITAIRES ● MISE À L'HERBE ● ENLÈVEMENT MÈRE-VEAU ● BOUCLAGE DES VEAUX ● REBOUCLAGE D'UN ADULTE ● INTERVENTION PAR UN TIERS : <ul style="list-style-type: none"> - TRAITEMENTS VÉTÉRINAIRES - CHARGEMENT D'ANIMAUX 	Piétinement / écrasement Bousculade, chargement, choc, coups de corne ou de pattes	Port de chaussures de sécurité	<input type="checkbox"/>	<input type="checkbox"/>  <input type="checkbox"/>  <input type="checkbox"/> 	<input type="checkbox"/>			
		Équipement de contention (Cage, cage à veaux mobile, parc, couloir...)	<input type="checkbox"/>	<input type="checkbox"/>	<input type="checkbox"/>	<input type="checkbox"/>		
		Quai de chargement	<input type="checkbox"/>	<input type="checkbox"/>	<input type="checkbox"/>	<input type="checkbox"/>		
		Lieu d'isolement aménagé (box, infirmerie, pâture...)	<input type="checkbox"/>	<input type="checkbox"/>	<input type="checkbox"/>	<input type="checkbox"/>		
		Formation : comportement animal, soins éleveur-infirmier, manipulation et contention des bovins	<input type="checkbox"/>	<input type="checkbox"/>	<input type="checkbox"/>	<input type="checkbox"/>		
		Information des personnes intervenant sur les animaux	<input type="checkbox"/>	<input type="checkbox"/>	<input type="checkbox"/>	<input type="checkbox"/>		
		Écornage des animaux	<input type="checkbox"/>	<input type="checkbox"/>	<input type="checkbox"/>	<input type="checkbox"/>		
		Repérage et réforme des taureaux et vaches au comportement agressif	<input type="checkbox"/>	<input type="checkbox"/>	<input type="checkbox"/>	<input type="checkbox"/>		
		Intervention à 2 sur l'animal	<input type="checkbox"/>	<input type="checkbox"/>	<input type="checkbox"/>	<input type="checkbox"/>		
		Isolément du veau de la mère par une barrière en cas d'intervention sur l'un des deux animaux	<input type="checkbox"/>	<input type="checkbox"/>	<input type="checkbox"/>	<input type="checkbox"/>		
CIRCULATION SUR L'EXPLOITATION : ÉVELEUR ET INTERVENANT TIERS	Chutes, glissades de la personne	Installation de garde-corps et barres de sécurité	<input type="checkbox"/>	<input type="checkbox"/>  <input type="checkbox"/>  <input type="checkbox"/> 	<input type="checkbox"/>			
		Aménagement des accès	<input type="checkbox"/>	<input type="checkbox"/>	<input type="checkbox"/>	<input type="checkbox"/>		
		Bottes antidérapantes	<input type="checkbox"/>	<input type="checkbox"/>	<input type="checkbox"/>	<input type="checkbox"/>		

SITUATIONS DE TRAVAIL	RISQUES	MESURES DE PRÉVENTION POSSIBLES	MESURES DE PRÉVENTION EXISTANTES	ESTIMATION DU RISQUE EN FONCTION DES MESURES DE PRÉVENTION EXISTANTES	MESURES DE PRÉVENTION A RÉALISER	MISE EN PLACE	Réalisée le :
		Rangement des locaux	<input type="checkbox"/>	<input type="checkbox"/> <input type="checkbox"/> <input type="checkbox"/>	<input type="checkbox"/>		
		Absence de fuites d'eau	<input type="checkbox"/>	<input type="checkbox"/> <input type="checkbox"/> <input type="checkbox"/>	<input type="checkbox"/>		
		Sabler ou saler l'hiver	<input type="checkbox"/>	<input type="checkbox"/> <input type="checkbox"/> <input type="checkbox"/>	<input type="checkbox"/>		
		Mettre des passages d'homme	<input type="checkbox"/>	<input type="checkbox"/> <input type="checkbox"/> <input type="checkbox"/>	<input type="checkbox"/>		
PORT DE CHARGES	Chute en enjambant ou en sautant les barrières, les cornades, ...	Utilisation d'un chariot porte seaux	<input type="checkbox"/>	<input type="checkbox"/> <input type="checkbox"/> <input type="checkbox"/>	<input type="checkbox"/>		
	Mal de dos	Utilisation d'un monte-charge	<input type="checkbox"/>	<input type="checkbox"/> <input type="checkbox"/> <input type="checkbox"/>	<input type="checkbox"/>		
MANIPULATION DE MATÉRIEL	Mauvaise posture	S'informer et respecter les consignes d'utilisation de chaque matériel	<input type="checkbox"/>	<input type="checkbox"/> <input type="checkbox"/> <input type="checkbox"/>	<input type="checkbox"/>		
	Blessures	Affichage des consignes et numéros d'appel d'urgence	<input type="checkbox"/>	<input type="checkbox"/> <input type="checkbox"/> <input type="checkbox"/>	<input type="checkbox"/>		
GÉNÉRAL	Incendie	Répartition des extincteurs sur tout le bâtiment	<input type="checkbox"/>	<input type="checkbox"/> <input type="checkbox"/> <input type="checkbox"/>	<input type="checkbox"/>		
		Révision des extincteurs	<input type="checkbox"/>	<input type="checkbox"/> <input type="checkbox"/> <input type="checkbox"/>	<input type="checkbox"/>		
		Interdiction de fumer à proximité des matières inflammables	<input type="checkbox"/>	<input type="checkbox"/> <input type="checkbox"/> <input type="checkbox"/>	<input type="checkbox"/>		
	Electrisation / explosion due au gaz	Vérification des installations, notamment celle du tank à lait	<input type="checkbox"/>	<input type="checkbox"/> <input type="checkbox"/> <input type="checkbox"/>	<input type="checkbox"/>		
	Vêtements ou cheveux happés par un matériel ou un animal	Tenue vestimentaire adaptée (cheveux attachés, pas de vêtement ample ou volant...)	<input type="checkbox"/>	<input type="checkbox"/> <input type="checkbox"/> <input type="checkbox"/>	<input type="checkbox"/>		
	Stress, surmenage		<input type="checkbox"/>	<input type="checkbox"/> <input type="checkbox"/> <input type="checkbox"/>	<input type="checkbox"/>		
			<input type="checkbox"/>	<input type="checkbox"/> <input type="checkbox"/> <input type="checkbox"/>	<input type="checkbox"/>		
			<input type="checkbox"/>	<input type="checkbox"/> <input type="checkbox"/> <input type="checkbox"/>	<input type="checkbox"/>		
			<input type="checkbox"/>	<input type="checkbox"/> <input type="checkbox"/> <input type="checkbox"/>	<input type="checkbox"/>		

Pour être valable, ce document doit être rempli par vos soins. Il doit être mis à jour lors des changements importants concernant le travail ou les installations et au moins une fois/an.

In gras, les situations à risque ou mesures de prévention identifiées dans la Charte des Bonnes Pratiques d'Élevage

SITUATIONS DE TRAVAIL	RISQUES	MESURES DE PRÉVENTION POSSIBLES	MESURES DE PRÉVENTION EXISTANTES	ESTIMATION DU RISQUE EN FONCTION DES MESURES DE PRÉVENTION EXISTANTES	MESURES DE PRÉVENTION À RÉALISER	MISE EN PLACE Prévue le :	Réalisée le :
2-1 / 2-3 SOIN DES ANIMAUX	Transmission de maladies Animal > Homme	Réalisation des prophylaxies	<input type="checkbox"/>	<input type="checkbox"/> <input type="checkbox"/> <input type="checkbox"/>	<input type="checkbox"/>		
	Coupure, injection accidentelle	Port de gants anti-coupures	<input type="checkbox"/>	<input type="checkbox"/> <input type="checkbox"/> <input type="checkbox"/>	<input type="checkbox"/>		
		Utilisation de matériel aseptisé ou désinfecté	<input type="checkbox"/>	<input type="checkbox"/> <input type="checkbox"/> <input type="checkbox"/>	<input type="checkbox"/>		
2-4 ISOLEMENT D'UN ANIMAL	Transmission de maladies Animal > Homme ou infections transmissibles	Formation / information	<input type="checkbox"/>	<input type="checkbox"/> <input type="checkbox"/> <input type="checkbox"/>	<input type="checkbox"/>		
		Port de gants	<input type="checkbox"/>	<input type="checkbox"/> <input type="checkbox"/> <input type="checkbox"/>	<input type="checkbox"/>		
		Pâturage ou enclos séparé pour les animaux malades	<input type="checkbox"/>	<input type="checkbox"/> <input type="checkbox"/> <input type="checkbox"/>	<input type="checkbox"/>		
			<input type="checkbox"/>	<input type="checkbox"/> <input type="checkbox"/> <input type="checkbox"/>	<input type="checkbox"/>		
2-5 NETTOYAGE / DÉSINFECTION DES INSTALLATIONS	Transmission de maladies Animal > Homme ou infections transmissibles	Nettoyage régulier	<input type="checkbox"/>	<input type="checkbox"/> <input type="checkbox"/> <input type="checkbox"/>	<input type="checkbox"/>		
		Désinfection	<input type="checkbox"/>	<input type="checkbox"/> <input type="checkbox"/> <input type="checkbox"/>	<input type="checkbox"/>		
		Décontamination	<input type="checkbox"/>	<input type="checkbox"/> <input type="checkbox"/> <input type="checkbox"/>	<input type="checkbox"/>		
		Pédiluve - grille - brosse - eau	<input type="checkbox"/>	<input type="checkbox"/> <input type="checkbox"/> <input type="checkbox"/>	<input type="checkbox"/>		




SITUATIONS DE TRAVAIL	RISQUES	MESURES DE PRÉVENTION POSSIBLES	MESURES DE PRÉVENTION EXISTANTES	ESTIMATION DU RISQUE EN FONCTION DES MESURES DE PRÉVENTION EXISTANTES	MESURES DE PRÉVENTION A REALISER	MISE EN PLACE Prévue le :	Réalisée le :
2-6 GESTION DES PRODUITS VÉTÉRINAIRES	Ingestion accidentelle	Stockage dans une armoire à pharmacie	<input type="checkbox"/>	<input type="checkbox"/>  <input type="checkbox"/>  <input type="checkbox"/> 	<input type="checkbox"/>		
	Ingestion accidentelle en cas de produit transvasé dans une bouteille	Stockage dans un local fermé propre et rangé	<input type="checkbox"/>	<input type="checkbox"/>  <input type="checkbox"/>  <input type="checkbox"/> 	<input type="checkbox"/>		
		Laisser les produits dangereux dans leur bouteille ou emballage d'origine	<input type="checkbox"/>	<input type="checkbox"/>  <input type="checkbox"/>  <input type="checkbox"/> 	<input type="checkbox"/>		
			<input type="checkbox"/>	<input type="checkbox"/>  <input type="checkbox"/>  <input type="checkbox"/> 	<input type="checkbox"/>		
			<input type="checkbox"/>	<input type="checkbox"/>  <input type="checkbox"/>  <input type="checkbox"/> 	<input type="checkbox"/>		
			<input type="checkbox"/>	<input type="checkbox"/>  <input type="checkbox"/>  <input type="checkbox"/> 	<input type="checkbox"/>		
			<input type="checkbox"/>	<input type="checkbox"/>  <input type="checkbox"/>  <input type="checkbox"/> 	<input type="checkbox"/>		
			<input type="checkbox"/>	<input type="checkbox"/>  <input type="checkbox"/>  <input type="checkbox"/> 	<input type="checkbox"/>		
			<input type="checkbox"/>	<input type="checkbox"/>  <input type="checkbox"/>  <input type="checkbox"/> 	<input type="checkbox"/>		
			<input type="checkbox"/>	<input type="checkbox"/>  <input type="checkbox"/>  <input type="checkbox"/> 	<input type="checkbox"/>		
2-8 ELIMINATION DES CADAVRES	Transmission de maladies Animal > Homme ou infections transmissibles	Isolément des cadavres et avortons	<input type="checkbox"/>	<input type="checkbox"/>  <input type="checkbox"/>  <input type="checkbox"/> 	<input type="checkbox"/>		
		Appel immédiat de l'équarisseur	<input type="checkbox"/>	<input type="checkbox"/>  <input type="checkbox"/>  <input type="checkbox"/> 	<input type="checkbox"/>		
		Élimination des placentas	<input type="checkbox"/>	<input type="checkbox"/>  <input type="checkbox"/>  <input type="checkbox"/> 	<input type="checkbox"/>		
			<input type="checkbox"/>	<input type="checkbox"/>  <input type="checkbox"/>  <input type="checkbox"/> 	<input type="checkbox"/>		
2-8 ELIMINATION DES DÉCHETS VÉTÉRINAIRES	Coupures/ingestion	Utiliser un collecteur à déchets de soin à risque infectieux (boîte jaune pour aiguilles, seringues, lames...)	<input type="checkbox"/>	<input type="checkbox"/>  <input type="checkbox"/>  <input type="checkbox"/> 	<input type="checkbox"/>		
			<input type="checkbox"/>	<input type="checkbox"/>  <input type="checkbox"/>  <input type="checkbox"/> 	<input type="checkbox"/>		
			<input type="checkbox"/>	<input type="checkbox"/>  <input type="checkbox"/>  <input type="checkbox"/> 	<input type="checkbox"/>		
			<input type="checkbox"/>	<input type="checkbox"/>  <input type="checkbox"/>  <input type="checkbox"/> 	<input type="checkbox"/>		
			<input type="checkbox"/>	<input type="checkbox"/>  <input type="checkbox"/>  <input type="checkbox"/> 	<input type="checkbox"/>		

SITUATIONS DE TRAVAIL	RISQUES	MESURES DE PRÉVENTION POSSIBLES	MESURES DE PRÉVENTION EXISTANTES	ESTIMATION DU RISQUE EN FONCTION DES MESURES DE PRÉVENTION EXISTANTES	MESURES DE PRÉVENTION A REALISER	MISE EN PLACE	Réalisée le :
3-1 FABRICATION DES ALIMENTS	<p>Risque mécanique d'utilisation du matériel agricole (courroies, vis sans fin, entraînement, broyeur etc.)</p> <p>Bruit créant des troubles auditifs par le travail répété à côté d'une meuleuse / broyeuse bruyante</p> <p>Poussières pouvant créer des troubles respiratoires par le travail répété à côté d'une meuleuse / broyeuse</p>	Désactivation de la prise de force	<input type="checkbox"/>	<input type="checkbox"/>	<input type="checkbox"/>		
		Carter de protection	<input type="checkbox"/>	<input type="checkbox"/>	<input type="checkbox"/>		
		Mise et maintien en conformité du matériel	<input type="checkbox"/>	<input type="checkbox"/>	<input type="checkbox"/>		
		Signalétique du danger	<input type="checkbox"/>	<input type="checkbox"/>	<input type="checkbox"/>		
		Bouchons d'oreilles ou casque	<input type="checkbox"/>	<input type="checkbox"/>	<input type="checkbox"/>		
		Porter un masque	<input type="checkbox"/>	<input type="checkbox"/>	<input type="checkbox"/>		
			<input type="checkbox"/>	<input type="checkbox"/>	<input type="checkbox"/>		
			<input type="checkbox"/>	<input type="checkbox"/>	<input type="checkbox"/>		
			<input type="checkbox"/>	<input type="checkbox"/>	<input type="checkbox"/>		
			<input type="checkbox"/>	<input type="checkbox"/>	<input type="checkbox"/>		
3-2 DISTRIBUTION DES FOURRAGES	<p>Franchissement d'obstacle</p> <p>Choc par retour de barrière</p> <p>Pénibilité des déplacements</p>	Aplanir les irrégularités	<input type="checkbox"/>	<input type="checkbox"/>	<input type="checkbox"/>		
		Marquages au sol	<input type="checkbox"/>	<input type="checkbox"/>	<input type="checkbox"/>		
		Conception Tubulaire	<input type="checkbox"/>	<input type="checkbox"/>	<input type="checkbox"/>		
		Réduire les dénivellés	<input type="checkbox"/>	<input type="checkbox"/>	<input type="checkbox"/>		
		Emplacement optimisé de la nurserie	<input type="checkbox"/>	<input type="checkbox"/>	<input type="checkbox"/>		
			<input type="checkbox"/>	<input type="checkbox"/>	<input type="checkbox"/>		

SITUATIONS DE TRAVAIL	RISQUES	MESURES DE PRÉVENTION POSSIBLES	MESURES DE PRÉVENTION EXISTANTES	ESTIMATION DU RISQUE EN FONCTION DES MESURES DE PRÉVENTION EXISTANTES	MESURES DE PRÉVENTION A REALISER	MISE EN PLACE Prévue le :	Réalisée le :
3-3 STOCKAGE DES ALIMENTS	Traitement chimique des céréales Produits toxiques (moississures)		<input type="checkbox"/>	<input type="checkbox"/> <input type="checkbox"/> <input type="checkbox"/>	<input type="checkbox"/>		
	Ensevelissement		<input type="checkbox"/>	<input type="checkbox"/> <input type="checkbox"/> <input type="checkbox"/>	<input type="checkbox"/>		
	Happement de la main		<input type="checkbox"/>	<input type="checkbox"/> <input type="checkbox"/> <input type="checkbox"/>	<input type="checkbox"/>		
3-4 ABREUVEMENT	En bâtiment : glissades	Faciliter l'accès à l'abreuvoir	<input type="checkbox"/>	<input type="checkbox"/> <input type="checkbox"/> <input type="checkbox"/>	<input type="checkbox"/>		
	En pâture : retournement tracteur et tonne à eau	Matériel vérifié et en bon état (freins)	<input type="checkbox"/>	<input type="checkbox"/> <input type="checkbox"/> <input type="checkbox"/>	<input type="checkbox"/>		
3-5 LIVRAISON D'ALIMENTS	Ecrasement	Silo scellé sur dalle bétonnée	<input type="checkbox"/>	<input type="checkbox"/> <input type="checkbox"/> <input type="checkbox"/>	<input type="checkbox"/>		
		Manœuvre des camions facilitée Personne sur le trajet	<input type="checkbox"/>	<input type="checkbox"/> <input type="checkbox"/> <input type="checkbox"/>	<input type="checkbox"/>		
		Accès au silo facile	<input type="checkbox"/>	<input type="checkbox"/> <input type="checkbox"/> <input type="checkbox"/>	<input type="checkbox"/>		
		Adaptation de la vitesse du camion	<input type="checkbox"/>	<input type="checkbox"/> <input type="checkbox"/> <input type="checkbox"/>	<input type="checkbox"/>		
		Risque électrique	Silo éloigné des lignes électriques	<input type="checkbox"/>	<input type="checkbox"/> <input type="checkbox"/> <input type="checkbox"/>	<input type="checkbox"/>	
			<input type="checkbox"/>	<input type="checkbox"/> <input type="checkbox"/> <input type="checkbox"/>	<input type="checkbox"/>		
			<input type="checkbox"/>	<input type="checkbox"/> <input type="checkbox"/> <input type="checkbox"/>	<input type="checkbox"/>		
			<input type="checkbox"/>	<input type="checkbox"/> <input type="checkbox"/> <input type="checkbox"/>	<input type="checkbox"/>		
			<input type="checkbox"/>	<input type="checkbox"/> <input type="checkbox"/> <input type="checkbox"/>	<input type="checkbox"/>		
			<input type="checkbox"/>	<input type="checkbox"/> <input type="checkbox"/> <input type="checkbox"/>	<input type="checkbox"/>		

En gras, les situations à risque ou mesures de prévention identifiées dans la Charte des Bonnes Pratiques d'Élevage

SITUATIONS DE TRAVAIL	RISQUES	MESURES DE PRÉVENTION POSSIBLES	MESURES DE PRÉVENTION EXISTANTES	ESTIMATION DU RISQUE EN FONCTION DES MESURES DE PRÉVENTION EXISTANTES	MESURES DE PRÉVENTION À RÉALISER	MISE EN PLACE
			<input type="checkbox"/>	<input type="checkbox"/> <input type="checkbox"/> <input type="checkbox"/>		Prévue le : Réalisée le :
5-1 ENTRETIEN DES LITIÈRES	Projection de cailloux par la pailleuse	Paillage avec isolement du troupeau	<input type="checkbox"/>	<input type="checkbox"/>	<input type="checkbox"/>	
		Eloignement des tiers	<input type="checkbox"/>	<input type="checkbox"/>	<input type="checkbox"/>	
			<input type="checkbox"/>	<input type="checkbox"/>	<input type="checkbox"/>	
			<input type="checkbox"/>	<input type="checkbox"/>	<input type="checkbox"/>	
			<input type="checkbox"/>	<input type="checkbox"/>	<input type="checkbox"/>	
5-2 AMBIANCE DANS LE BÂTIMENT	Mauvaise luminosité	Dispositif d'éclairage adapté	<input type="checkbox"/>	<input type="checkbox"/>	<input type="checkbox"/>	
	Poussières	Port d'un masque	<input type="checkbox"/>	<input type="checkbox"/>	<input type="checkbox"/>	
		Aménagement des entrées/sorties d'air	<input type="checkbox"/>	<input type="checkbox"/>	<input type="checkbox"/>	
			<input type="checkbox"/>	<input type="checkbox"/>	<input type="checkbox"/>	
5-3 EMBARQUEMENT DES ANIMAUX	Aire de chargement non adaptée	Aire stabilisée pour le camion	<input type="checkbox"/>	<input type="checkbox"/>	<input type="checkbox"/>	
			<input type="checkbox"/>	<input type="checkbox"/>	<input type="checkbox"/>	
			<input type="checkbox"/>	<input type="checkbox"/>	<input type="checkbox"/>	
			<input type="checkbox"/>	<input type="checkbox"/>	<input type="checkbox"/>	

SITUATIONS DE TRAVAIL	RISQUES	MESURES DE PRÉVENTION POSSIBLES	MESURES DE PRÉVENTION EXISTANTES	ESTIMATION DU RISQUE EN FONCTION DES MESURES DE PRÉVENTION EXISTANTES			MESURES DE PRÉVENTION A REALISER	MISE EN PLACE	
								Prévue le :	Réalisée le :
5-4 ECORNAGE DES JEUNES BOVINS	Coup de tête, de pattes	Ebourgeonnage en utilisant les méthodes préconisées	<input type="checkbox"/>	<input type="checkbox"/>	<input type="checkbox"/>	<input type="checkbox"/>	<input type="checkbox"/>		
		Dispositif de contention adapté	<input type="checkbox"/>	<input type="checkbox"/>	<input type="checkbox"/>	<input type="checkbox"/>	<input type="checkbox"/>		
	Coup de cornes, de pattes	Administration de tranquillisant/antalgique sous prescription vétérinaire	<input type="checkbox"/>	<input type="checkbox"/>	<input type="checkbox"/>	<input type="checkbox"/>	<input type="checkbox"/>		
		Cage de contention	<input type="checkbox"/>	<input type="checkbox"/>	<input type="checkbox"/>	<input type="checkbox"/>	<input type="checkbox"/>		
5-4 ECORNAGE DES BOVINS ADULTES			<input type="checkbox"/>	<input type="checkbox"/>	<input type="checkbox"/>	<input type="checkbox"/>	<input type="checkbox"/>		
				<input type="checkbox"/>	<input type="checkbox"/>	<input type="checkbox"/>	<input type="checkbox"/>		
				<input type="checkbox"/>	<input type="checkbox"/>	<input type="checkbox"/>	<input type="checkbox"/>		
				<input type="checkbox"/>	<input type="checkbox"/>	<input type="checkbox"/>	<input type="checkbox"/>		
				<input type="checkbox"/>	<input type="checkbox"/>	<input type="checkbox"/>	<input type="checkbox"/>		
				<input type="checkbox"/>	<input type="checkbox"/>	<input type="checkbox"/>	<input type="checkbox"/>		
				<input type="checkbox"/>	<input type="checkbox"/>	<input type="checkbox"/>	<input type="checkbox"/>		
				<input type="checkbox"/>	<input type="checkbox"/>	<input type="checkbox"/>	<input type="checkbox"/>		
				<input type="checkbox"/>	<input type="checkbox"/>	<input type="checkbox"/>	<input type="checkbox"/>		
				<input type="checkbox"/>	<input type="checkbox"/>	<input type="checkbox"/>	<input type="checkbox"/>		
				<input type="checkbox"/>	<input type="checkbox"/>	<input type="checkbox"/>	<input type="checkbox"/>		

En gras, les situations à risque ou mesures de prévention identifiées dans la Charte des Bonnes Pratiques d'Élevage

SITUATIONS DE TRAVAIL	RISQUES	MESURES DE PRÉVENTION POSSIBLES	MESURES DE PRÉVENTION EXISTANTES	ESTIMATION DU RISQUE EN FONCTION DES MESURES DE PRÉVENTION EXISTANTES	MESURES DE PRÉVENTION À RÉALISER	MISE EN PLACE	
				<input type="checkbox"/> <input type="checkbox"/> <input type="checkbox"/>		Prévus le : Réalisée le :	
6-1 CIRCULATION DANS L'EXPLOITATION	Chutes de plain-pied Glissades Collision / choc	Sol de la cour stabilisé et rangé Aire de stockage du matériel Repérage et mise en évidence des obstacles, voire élimination si possible Éclairage des lieux	<input type="checkbox"/>	<input type="checkbox"/> <input type="checkbox"/> <input type="checkbox"/> <input type="checkbox"/> <input type="checkbox"/> <input type="checkbox"/> <input type="checkbox"/> <input type="checkbox"/> <input type="checkbox"/> <input type="checkbox"/> <input type="checkbox"/> <input type="checkbox"/> <input type="checkbox"/> <input type="checkbox"/> <input type="checkbox"/> <input type="checkbox"/> <input type="checkbox"/> <input type="checkbox"/>	<input type="checkbox"/>		
PRÉSENCE D'UN CHIEN	Morsure	Sécurisation du travail en hauteur (échelle de silo etc.) Attacher le chien / enclos	<input type="checkbox"/>	<input type="checkbox"/> <input type="checkbox"/> <input type="checkbox"/> <input type="checkbox"/> <input type="checkbox"/> <input type="checkbox"/>	<input type="checkbox"/>		
LIVRAISON (ALIMENTS, PRODUITS PHYTOSANITAIRES...)	Accident, écrasement	Aire de déchargement Silo accessible facilement Accès dégagés et carrossables	<input type="checkbox"/>	<input type="checkbox"/> <input type="checkbox"/> <input type="checkbox"/> <input type="checkbox"/> <input type="checkbox"/> <input type="checkbox"/> <input type="checkbox"/> <input type="checkbox"/> <input type="checkbox"/>	<input type="checkbox"/>		
		Circuit ne nécessitant pas de manœuvre Balisage possible en cas de chantier	<input type="checkbox"/>	<input type="checkbox"/> <input type="checkbox"/> <input type="checkbox"/> <input type="checkbox"/> <input type="checkbox"/> <input type="checkbox"/>	<input type="checkbox"/>		
6-2 STOCKAGE DES EFFLUENTS	Contamination du milieu	Étanchéité des bâtiments d'élevage Étanchéité des ouvrages de stockage des déjections et effluents	<input type="checkbox"/>	<input type="checkbox"/> <input type="checkbox"/> <input type="checkbox"/> <input type="checkbox"/> <input type="checkbox"/> <input type="checkbox"/>	<input type="checkbox"/>		
	Chute dans la fosse	Matérialisation d'une zone interdite d'accès en dehors des périodes d'épandage	<input type="checkbox"/>	<input type="checkbox"/> <input type="checkbox"/> <input type="checkbox"/>	<input type="checkbox"/>		
6-3 STOCKAGE DES ENGRAIS	Incendie	Aire de stockage dédiée à l'abri des intempéries et du soleil	<input type="checkbox"/>	<input type="checkbox"/> <input type="checkbox"/> <input type="checkbox"/>	<input type="checkbox"/>		

SITUATIONS DE TRAVAIL	RISQUES	MESURES DE PRÉVENTION POSSIBLES	MESURES DE PRÉVENTION EXISTANTES	ESTIMATION DU RISQUE EN FONCTION DES MESURES DE PRÉVENTION EXISTANTES	MESURES DE PRÉVENTION A REALISER	MISE EN PLACE Prévue le :	Réalisée le :
6-3 EPANDAGE DES ENGRAIS ET EFFLUENTS	Renversement - Risque chimique par contact avec la peau ou respiration	Port des équipements de protection	<input type="checkbox"/>	<input type="checkbox"/> <input type="checkbox"/> <input type="checkbox"/>	<input type="checkbox"/>		
			Choix de produits moins toxiques	<input type="checkbox"/>	<input type="checkbox"/> <input type="checkbox"/> <input type="checkbox"/>	<input type="checkbox"/>	
			Lecture des étiquettes	<input type="checkbox"/>	<input type="checkbox"/> <input type="checkbox"/> <input type="checkbox"/>	<input type="checkbox"/>	
6-4 UTILISATION DU PULVERISATEUR	Ecrasement par l'épandeur lors de l'attelage	Equipement remis en sécurité	<input type="checkbox"/>	<input type="checkbox"/> <input type="checkbox"/> <input type="checkbox"/>	<input type="checkbox"/>		
		Eau propre à disposition	<input type="checkbox"/>	<input type="checkbox"/> <input type="checkbox"/> <input type="checkbox"/>	<input type="checkbox"/>		
		Réglage du pulvérisateur	<input type="checkbox"/>	<input type="checkbox"/> <input type="checkbox"/> <input type="checkbox"/>	<input type="checkbox"/>		
6-5 STOCKAGE DES PRODUITS PHYTOSANITAIRES	Risque chimique Ingestion accidentelle en cas de produit transvasé dans une bouteille	Certiphyto valide	<input type="checkbox"/>	<input type="checkbox"/> <input type="checkbox"/> <input type="checkbox"/>	<input type="checkbox"/>		
		Local ou armoire de stockage des phytosanitaires identifiés, aéré, étanche aux produits et fermé à clé	<input type="checkbox"/>	<input type="checkbox"/> <input type="checkbox"/> <input type="checkbox"/>	<input type="checkbox"/>		
		laisser les produits dangereux dans leur bouteille ou emballage d'origine	<input type="checkbox"/>	<input type="checkbox"/> <input type="checkbox"/> <input type="checkbox"/>	<input type="checkbox"/>		
6-6 GESTION DES DÉCHETS PRODUITS SUR L'EXPLOITATION	Accident avec le camion de ramassage Contamination avec les déchets dangereux Éclaboussures d'acide	Aire de stockage dédiée	<input type="checkbox"/>	<input type="checkbox"/> <input type="checkbox"/> <input type="checkbox"/>	<input type="checkbox"/>		
		Stockage des déchets dans des endroits dédiés et identifiés	<input type="checkbox"/>	<input type="checkbox"/> <input type="checkbox"/> <input type="checkbox"/>	<input type="checkbox"/>		
		Respect des protocoles de rinçage et stockage	<input type="checkbox"/>	<input type="checkbox"/> <input type="checkbox"/> <input type="checkbox"/>	<input type="checkbox"/>		

SITUATIONS DE TRAVAIL	RISQUES	MESURES DE PRÉVENTION POSSIBLES	MESURES DE PRÉVENTION EXISTANTES	ESTIMATION DU RISQUE EN FONCTION DES MESURES DE PRÉVENTION EXISTANTES	MESURES DE PRÉVENTION À RÉALISER	MISE EN PLACE Prévue le :	Réalisée le :	
TRAITE	Luminosité trop faible	Dispositif d'éclairage adapté	<input type="checkbox"/>	<input type="checkbox"/> <input type="checkbox"/> <input type="checkbox"/>	<input type="checkbox"/>			
	Nuisances sonores	Local salle des machines (pompe à vide) Vérification des pulsateurs Bouchons d'oreilles/casque / isolation phonique	<input type="checkbox"/>	<input type="checkbox"/> <input type="checkbox"/> <input type="checkbox"/>	<input type="checkbox"/>			
	Problèmes musculaires ou aux articulations	Utilisation d'un brûle-poils à canne longue	<input type="checkbox"/>	<input type="checkbox"/> <input type="checkbox"/> <input type="checkbox"/>	<input type="checkbox"/>			
	Coups de patte lors du brûlage de poils	Introduire la canne à lait par le trou d'homme	<input type="checkbox"/>	<input type="checkbox"/> <input type="checkbox"/> <input type="checkbox"/>	<input type="checkbox"/>			
	Mauvaise posture lors de la mise en place de la canne à lait	Utiliser un escabeau	<input type="checkbox"/>	<input type="checkbox"/> <input type="checkbox"/> <input type="checkbox"/>	<input type="checkbox"/>			
	Posture inadaptée	Plancher amovible pour être à la bonne hauteur par rapport au quai	<input type="checkbox"/>	<input type="checkbox"/> <input type="checkbox"/> <input type="checkbox"/>	<input type="checkbox"/>			
				<input type="checkbox"/> <input type="checkbox"/> <input type="checkbox"/>	<input type="checkbox"/>			
		Court circuit - Électrification	Contrôle annuel de la machine	<input type="checkbox"/>	<input type="checkbox"/> <input type="checkbox"/> <input type="checkbox"/>	<input type="checkbox"/>		
		Coupure de courant	Extincteur Lampe de poche accessible Groupe électrogène	<input type="checkbox"/>	<input type="checkbox"/> <input type="checkbox"/> <input type="checkbox"/>	<input type="checkbox"/>		
			Présence d'un disjoncteur différentiel en état de marche	<input type="checkbox"/>	<input type="checkbox"/> <input type="checkbox"/> <input type="checkbox"/>	<input type="checkbox"/>		
4-1 ENTRETIEN ET INTERVENTION SUR LA MACHINE À TRAIER								

SITUATIONS DE TRAVAIL	RISQUES	MESURES DE PRÉVENTION POSSIBLES	MESURES DE PRÉVENTION EXISTANTES	ESTIMATION DU RISQUE EN FONCTION DES MESURES DE PRÉVENTION EXISTANTES	MESURES DE PRÉVENTION À RÉALISER	MISE EN PLACE	Réalisée le :
				<input type="checkbox"/> <input type="checkbox"/> <input type="checkbox"/>		Prévue le :	
4-2 MAINTENANCE ET RANGEMENT DE LA LAITERIE ET DE LA SALLE DE TRAITE	Glissades, chutes	Sol antidérapant	<input type="checkbox"/>	<input type="checkbox"/> <input type="checkbox"/> <input type="checkbox"/>	<input type="checkbox"/>		
		Boîtes antidérapantes	<input type="checkbox"/>	<input type="checkbox"/> <input type="checkbox"/> <input type="checkbox"/>	<input type="checkbox"/>		
		Rangement de la salle de traite	<input type="checkbox"/>	<input type="checkbox"/> <input type="checkbox"/> <input type="checkbox"/>	<input type="checkbox"/>		
4-3 ENTRETIEN DU MATÉRIEL DE RÉFRIGÉRATION DU LAIT	Blessures	Accès facile au tank à lait	<input type="checkbox"/>	<input type="checkbox"/> <input type="checkbox"/> <input type="checkbox"/>	<input type="checkbox"/>		
		Vérifier l'installation et la conception du local tank (tuyauterie, poulies, marches...)	<input type="checkbox"/>	<input type="checkbox"/> <input type="checkbox"/> <input type="checkbox"/>	<input type="checkbox"/>		
		Rangement du matériel	<input type="checkbox"/>	<input type="checkbox"/> <input type="checkbox"/> <input type="checkbox"/>	<input type="checkbox"/>		
4-4 NETTOYAGE ET DÉSINFECTION DU MATÉRIEL DE TRAITE	Risque chimique - Projection	Accessibilité du matériel	<input type="checkbox"/>	<input type="checkbox"/> <input type="checkbox"/> <input type="checkbox"/>	<input type="checkbox"/>		
		Rangement du matériel	<input type="checkbox"/>	<input type="checkbox"/> <input type="checkbox"/> <input type="checkbox"/>	<input type="checkbox"/>		
		Protocole d'utilisation des produits d'entretien	<input type="checkbox"/>	<input type="checkbox"/> <input type="checkbox"/> <input type="checkbox"/>	<input type="checkbox"/>		
4-5 NETTOYAGE ET DÉSINFECTION DES LOCAUX	Risque chimique	Vérification de la pompe	<input type="checkbox"/>	<input type="checkbox"/> <input type="checkbox"/> <input type="checkbox"/>	<input type="checkbox"/>		
		Zone de stockage des bidons lessiviels avec bac de rétention	<input type="checkbox"/>	<input type="checkbox"/> <input type="checkbox"/> <input type="checkbox"/>	<input type="checkbox"/>		
		Protocole phase de traite / phase de lavage	<input type="checkbox"/>	<input type="checkbox"/> <input type="checkbox"/> <input type="checkbox"/>	<input type="checkbox"/>		
COLLECTE DU LAIT POUR LA LAITERIE/ LE CAMION CITERNE	Ecrasement	Equipement de protection - Stockage des produits dans un lieu approprié	<input type="checkbox"/>	<input type="checkbox"/> <input type="checkbox"/> <input type="checkbox"/>	<input type="checkbox"/>		
		Régler la température de l'eau (pour éviter les brûlures) - Port de gants	<input type="checkbox"/>	<input type="checkbox"/> <input type="checkbox"/> <input type="checkbox"/>	<input type="checkbox"/>		
		Identification du produit et affichage des consignes	<input type="checkbox"/>	<input type="checkbox"/> <input type="checkbox"/> <input type="checkbox"/>	<input type="checkbox"/>		
	Glissades et chutes du chauffeur	Aménagement des abords (cf. point 6.1).	<input type="checkbox"/>	<input type="checkbox"/> <input type="checkbox"/> <input type="checkbox"/>	<input type="checkbox"/>		
		Connaitre les horaires de ramassage pour anticiper une éventuelle co-activité sur le site	<input type="checkbox"/>	<input type="checkbox"/> <input type="checkbox"/> <input type="checkbox"/>	<input type="checkbox"/>		
		Dalles anti-dérapantes	<input type="checkbox"/>	<input type="checkbox"/> <input type="checkbox"/> <input type="checkbox"/>	<input type="checkbox"/>		
		Rangement des locaux	<input type="checkbox"/>	<input type="checkbox"/> <input type="checkbox"/> <input type="checkbox"/>	<input type="checkbox"/>		

AUTRES SITUATIONS DE TRAVAIL

MISES À JOUR

DATE




DATE




DATE

DATE

DATE

Pour être valable, ce document doit être rempli par vos soins.
Il doit être mis à jour lors des changements importants concernant
le travail ou les installations et au moins une fois/an.

SITUATIONS DE TRAVAIL	RISQUES	MESURES DE PRÉVENTION POSSIBLES	MESURES DE PRÉVENTION EXISTANTES	ESTIMATION DU RISQUE EN FONCTION DES MESURES DE PRÉVENTION EXISTANTES	MESURES DE PRÉVENTION À RÉALISER	MISE EN PLACE
				<input type="checkbox"/>  <input type="checkbox"/>  <input type="checkbox"/> 		Prévue le : Réalisée le :
TRACTEUR RELIÉ À UN OUTIL	Blessure avec outils en mouvement	Ne pas descendre du tracteur sans avoir désactivé la prise de force	<input type="checkbox"/>	<input type="checkbox"/>	<input type="checkbox"/>	
	Ecrasement	Décrochage automatique Cardant protégé	<input type="checkbox"/>	<input type="checkbox"/>	<input type="checkbox"/>	
CHARGEMENT/DÉCHARGEMENT DE BALLE RONDES	Ecrasement par les boîtes	Bip de recul Calles pour remorques	<input type="checkbox"/>	<input type="checkbox"/>	<input type="checkbox"/>	
	DECHARGEMENT DES BALLE RONDES AVEC UN CHARGEUR APRES PRESSAGE	Tracteur avec cabine Sol stable et plat Travailler à plat	<input type="checkbox"/>	<input type="checkbox"/>	<input type="checkbox"/>	
FAUCHAGE	Coupure	Tablier de protection, bavette	<input type="checkbox"/>	<input type="checkbox"/>	<input type="checkbox"/>	
	Écrasement	Vérifier l'état de la remorque	<input type="checkbox"/>	<input type="checkbox"/>	<input type="checkbox"/>	
ENSILAGE : DÉCHARGEMENT DE LA REMORQUE	Retournement / écrasement	Mettre un contrepoids à l'arrière du tracteur et travailler dans le sens de la pente	<input type="checkbox"/>	<input type="checkbox"/>	<input type="checkbox"/>	
	Écrasement	Arceaux de sécurité	<input type="checkbox"/>	<input type="checkbox"/>	<input type="checkbox"/>	
ENSILAGE : TASSAGE DU SILO	Renversement du tracteur	En silo taape : travail plutôt dans le sens de la largeur mais prudence pour passage en longueur inévitable	<input type="checkbox"/>	<input type="checkbox"/>	<input type="checkbox"/>	
		En silo couloir : travail plutôt dans le sens de la longueur	<input type="checkbox"/>	<input type="checkbox"/>	<input type="checkbox"/>	
ENSILAGE AU CHAMP	Hâchage par l'ensileuse, écrasement	Interdire l'accès à la machine en marche	<input type="checkbox"/>	<input type="checkbox"/>	<input type="checkbox"/>	
	Passage sous ligne haute tension	Vérifier les hauteurs maximales	<input type="checkbox"/>	<input type="checkbox"/>	<input type="checkbox"/>	

SITUATIONS DE TRAVAIL	RISQUES	MESURES DE PRÉVENTION POSSIBLES	MESURES DE PRÉVENTION EXISTANTES	ESTIMATION DU RISQUE EN FONCTION DES MESURES DE PRÉVENTION EXISTANTES			MESURES DE PRÉVENTION A RÉALISER	MISE EN PLACE	
								Prévue le :	Réalisée le :
CONDUITE SUR ROUTE	Accident de la route	Dégager l'accès à la parcelle trop masqué	<input type="checkbox"/>	<input type="checkbox"/>	<input type="checkbox"/>	<input type="checkbox"/>	<input type="checkbox"/>		
		Respect du code de la route	<input type="checkbox"/>	<input type="checkbox"/>	<input type="checkbox"/>	<input type="checkbox"/>	<input type="checkbox"/>		
		Eclairage, gyrophare	<input type="checkbox"/>	<input type="checkbox"/>	<input type="checkbox"/>	<input type="checkbox"/>	<input type="checkbox"/>		
		Conduite en état de sobriété	<input type="checkbox"/>	<input type="checkbox"/>	<input type="checkbox"/>	<input type="checkbox"/>	<input type="checkbox"/>		
	Mal de dos	Siège en bon état	<input type="checkbox"/>	<input type="checkbox"/>	<input type="checkbox"/>	<input type="checkbox"/>	<input type="checkbox"/>		
		Avertissement (panneaux) et nettoyage	<input type="checkbox"/>	<input type="checkbox"/>	<input type="checkbox"/>	<input type="checkbox"/>	<input type="checkbox"/>		
				<input type="checkbox"/>	<input type="checkbox"/>	<input type="checkbox"/>	<input type="checkbox"/>		
				<input type="checkbox"/>	<input type="checkbox"/>	<input type="checkbox"/>	<input type="checkbox"/>		
				<input type="checkbox"/>	<input type="checkbox"/>	<input type="checkbox"/>	<input type="checkbox"/>		
				<input type="checkbox"/>	<input type="checkbox"/>	<input type="checkbox"/>	<input type="checkbox"/>		
			<input type="checkbox"/>	<input type="checkbox"/>	<input type="checkbox"/>	<input type="checkbox"/>			

AUTRES SITUATIONS DE TRAVAIL

MISES À JOUR

DATE

DATE

DATE

DATE

DATE



Pour être valable, ce document doit être rempli par vos soins. Il doit être mis à jour lors des changements importants concernant le travail ou les installations et au moins une fois/an.

SITUATIONS DE TRAVAIL	RISQUES	MESURES DE PRÉVENTION POSSIBLES	ESTIMATION DU RISQUE EN FONCTION DES MESURES DE PRÉVENTION EXISTANTES	MESURES DE PRÉVENTION EXISTANTES	MISE EN PLACE	RÉALISÉE LE :
			<input type="checkbox"/> <input type="checkbox"/> <input type="checkbox"/>	<input type="checkbox"/>		
			<input type="checkbox"/> <input type="checkbox"/> <input type="checkbox"/>	<input type="checkbox"/>		
			<input type="checkbox"/> <input type="checkbox"/> <input type="checkbox"/>	<input type="checkbox"/>		
			<input type="checkbox"/> <input type="checkbox"/> <input type="checkbox"/>	<input type="checkbox"/>		
			<input type="checkbox"/> <input type="checkbox"/> <input type="checkbox"/>	<input type="checkbox"/>		
			<input type="checkbox"/> <input type="checkbox"/> <input type="checkbox"/>	<input type="checkbox"/>		
			<input type="checkbox"/> <input type="checkbox"/> <input type="checkbox"/>	<input type="checkbox"/>		
			<input type="checkbox"/> <input type="checkbox"/> <input type="checkbox"/>	<input type="checkbox"/>		
			<input type="checkbox"/> <input type="checkbox"/> <input type="checkbox"/>	<input type="checkbox"/>		
			<input type="checkbox"/> <input type="checkbox"/> <input type="checkbox"/>	<input type="checkbox"/>		
			<input type="checkbox"/> <input type="checkbox"/> <input type="checkbox"/>	<input type="checkbox"/>		
			<input type="checkbox"/> <input type="checkbox"/> <input type="checkbox"/>	<input type="checkbox"/>		
			<input type="checkbox"/> <input type="checkbox"/> <input type="checkbox"/>	<input type="checkbox"/>		
			<input type="checkbox"/> <input type="checkbox"/> <input type="checkbox"/>	<input type="checkbox"/>		
			<input type="checkbox"/> <input type="checkbox"/> <input type="checkbox"/>	<input type="checkbox"/>		
			<input type="checkbox"/> <input type="checkbox"/> <input type="checkbox"/>	<input type="checkbox"/>		
			<input type="checkbox"/> <input type="checkbox"/> <input type="checkbox"/>	<input type="checkbox"/>		
			<input type="checkbox"/> <input type="checkbox"/> <input type="checkbox"/>	<input type="checkbox"/>		
			<input type="checkbox"/> <input type="checkbox"/> <input type="checkbox"/>	<input type="checkbox"/>		
			<input type="checkbox"/> <input type="checkbox"/> <input type="checkbox"/>	<input type="checkbox"/>		
			<input type="checkbox"/> <input type="checkbox"/> <input type="checkbox"/>	<input type="checkbox"/>		
			<input type="checkbox"/> <input type="checkbox"/> <input type="checkbox"/>	<input type="checkbox"/>		
			<input type="checkbox"/> <input type="checkbox"/> <input type="checkbox"/>	<input type="checkbox"/>		
			<input type="checkbox"/> <input type="checkbox"/> <input type="checkbox"/>	<input type="checkbox"/>		
			<input type="checkbox"/> <input type="checkbox"/> <input type="checkbox"/>	<input type="checkbox"/>		
			<input type="checkbox"/> <input type="checkbox"/> <input type="checkbox"/>	<input type="checkbox"/>		
			<input type="checkbox"/> <input type="checkbox"/> <input type="checkbox"/>	<input type="checkbox"/>		
			<input type="checkbox"/> <input type="checkbox"/> <input type="checkbox"/>	<input type="checkbox"/>		
			<input type="checkbox"/> <input type="checkbox"/> <input type="checkbox"/>	<input type="checkbox"/>		
			<input type="checkbox"/> <input type="checkbox"/> <input type="checkbox"/>	<input type="checkbox"/>		
			<input type="checkbox"/> <input type="checkbox"/> <input type="checkbox"/>	<input type="checkbox"/>		
			<input type="checkbox"/> <input type="checkbox"/> <input type="checkbox"/>	<input type="checkbox"/>		
			<input type="checkbox"/> <input type="checkbox"/> <input type="checkbox"/>	<input type="checkbox"/>		
			<input type="checkbox"/> <input type="checkbox"/> <input type="checkbox"/>	<input type="checkbox"/>		
			<input type="checkbox"/> <input type="checkbox"/> <input type="checkbox"/>	<input type="checkbox"/>		
			<input type="checkbox"/> <input type="checkbox"/> <input type="checkbox"/>	<input type="checkbox"/>		
			<input type="checkbox"/> <input type="checkbox"/> <input type="checkbox"/>	<input type="checkbox"/>		
			<input type="checkbox"/> <input type="checkbox"/> <input type="checkbox"/>	<input type="checkbox"/>		
			<input type="checkbox"/> <input type="checkbox"/> <input type="checkbox"/>	<input type="checkbox"/>		
			<input type="checkbox"/> <input type="checkbox"/> <input type="checkbox"/>	<input type="checkbox"/>		
			<input type="checkbox"/> <input type="checkbox"/> <input type="checkbox"/>	<input type="checkbox"/>		
			<input type="checkbox"/> <input type="checkbox"/> <input type="checkbox"/>	<input type="checkbox"/>		
			<input type="checkbox"/> <input type="checkbox"/> <input type="checkbox"/>	<input type="checkbox"/>		
			<input type="checkbox"/> <input type="checkbox"/> <input type="checkbox"/>	<input type="checkbox"/>		
			<input type="checkbox"/> <input type="checkbox"/> <input type="checkbox"/>	<input type="checkbox"/>		
			<input type="checkbox"/> <input type="checkbox"/> <input type="checkbox"/>	<input type="checkbox"/>		
			<input type="checkbox"/> <input type="checkbox"/> <input type="checkbox"/>	<input type="checkbox"/>		
			<input type="checkbox"/> <input type="checkbox"/> <input type="checkbox"/>	<input type="checkbox"/>		
			<input type="checkbox"/> <input type="checkbox"/> <input type="checkbox"/>	<input type="checkbox"/>		
			<input type="checkbox"/> <input type="checkbox"/> <input type="checkbox"/>	<input type="checkbox"/>		
			<input type="checkbox"/> <input type="checkbox"/> <input type="checkbox"/>	<input type="checkbox"/>		
			<input type="checkbox"/> <input type="checkbox"/> <input type="checkbox"/>	<input type="checkbox"/>		
			<input type="checkbox"/> <input type="checkbox"/> <input type="checkbox"/>	<input type="checkbox"/>		
			<input type="checkbox"/> <input type="checkbox"/> <input type="checkbox"/>	<input type="checkbox"/>		
			<input type="checkbox"/> <input type="checkbox"/> <input type="checkbox"/>	<input type="checkbox"/>		
			<input type="checkbox"/> <input type="checkbox"/> <input type="checkbox"/>	<input type="checkbox"/>		
			<input type="checkbox"/> <input type="checkbox"/> <input type="checkbox"/>	<input type="checkbox"/>		
			<input type="checkbox"/> <input type="checkbox"/> <input type="checkbox"/>	<input type="checkbox"/>		
			<input type="checkbox"/> <input type="checkbox"/> <input type="checkbox"/>	<input type="checkbox"/>		
			<input type="checkbox"/> <input type="checkbox"/> <input type="checkbox"/>	<input type="checkbox"/>		
			<input type="checkbox"/> <input type="checkbox"/> <input type="checkbox"/>	<input type="checkbox"/>		
			<input type="checkbox"/> <input type="checkbox"/> <input type="checkbox"/>	<input type="checkbox"/>		
			<input type="checkbox"/> <input type="checkbox"/> <input type="checkbox"/>	<input type="checkbox"/>		
			<input type="checkbox"/> <input type="checkbox"/> <input type="checkbox"/>	<input type="checkbox"/>		
			<input type="checkbox"/> <input type="checkbox"/> <input type="checkbox"/>	<input type="checkbox"/>		
			<input type="checkbox"/> <input type="checkbox"/> <input type="checkbox"/>	<input type="checkbox"/>		
			<input type="checkbox"/> <input type="checkbox"/> <input type="checkbox"/>	<input type="checkbox"/>		
			<input type="checkbox"/> <input type="checkbox"/> <input type="checkbox"/>	<input type="checkbox"/>		
			<input type="checkbox"/> <input type="checkbox"/> <input type="checkbox"/>	<input type="checkbox"/>		
			<input type="checkbox"/> <input type="checkbox"/> <input type="checkbox"/>	<input type="checkbox"/>		
			<input type="checkbox"/> <input type="checkbox"/> <input type="checkbox"/>	<input type="checkbox"/>		
			<input type="checkbox"/> <input type="checkbox"/> <input type="checkbox"/>	<input type="checkbox"/>		
			<input type="checkbox"/> <input type="checkbox"/> <input type="checkbox"/>	<input type="checkbox"/>		
			<input type="checkbox"/> <input type="checkbox"/> <input type="checkbox"/>	<input type="checkbox"/>		
			<input type="checkbox"/> <input type="checkbox"/> <input type="checkbox"/>	<input type="checkbox"/>		
			<input type="checkbox"/> <input type="checkbox"/> <input type="checkbox"/>	<input type="checkbox"/>		
			<input type="checkbox"/> <input type="checkbox"/> <input type="checkbox"/>	<input type="checkbox"/>		
			<input type="checkbox"/> <input type="checkbox"/> <input type="checkbox"/>	<input type="checkbox"/>		
			<input type="checkbox"/> <input type="checkbox"/> <input type="checkbox"/>	<input type="checkbox"/>		
			<input type="checkbox"/> <input type="checkbox"/> <input type="checkbox"/>	<input type="checkbox"/>		
			<input type="checkbox"/> <input type="checkbox"/> <input type="checkbox"/>	<input type="checkbox"/>		
			<input type="checkbox"/> <input type="checkbox"/> <input type="checkbox"/>	<input type="checkbox"/>		
			<input type="checkbox"/> <input type="checkbox"/> <input type="checkbox"/>	<input type="checkbox"/>		
			<input type="checkbox"/> <input type="checkbox"/> <input type="checkbox"/>	<input type="checkbox"/>		
			<input type="checkbox"/> <input type="checkbox"/> <input type="checkbox"/>	<input type="checkbox"/>		
			<input type="checkbox"/> <input type="checkbox"/> <input type="checkbox"/>	<input type="checkbox"/>		
			<input type="checkbox"/> <input type="checkbox"/> <input type="checkbox"/>	<input type="checkbox"/>		
			<input type="checkbox"/> <input type="checkbox"/> <input type="checkbox"/>	<input type="checkbox"/>		
			<input type="checkbox"/> <input type="checkbox"/> <input type="checkbox"/>	<input type="checkbox"/>		
			<input type="checkbox"/> <input type="checkbox"/> <input type="checkbox"/>	<input type="checkbox"/>		
			<input type="checkbox"/> <input type="checkbox"/> <input type="checkbox"/>	<input type="checkbox"/>		
			<input type="checkbox"/> <input type="checkbox"/> <input type="checkbox"/>	<input type="checkbox"/>		
			<input type="checkbox"/> <input type="checkbox"/> <input type="checkbox"/>	<input type="checkbox"/>		
			<input type="checkbox"/> <input type="checkbox"/> <input type="checkbox"/>	<input type="checkbox"/>		
			<input type="checkbox"/> <input type="checkbox"/> <input type="checkbox"/>	<input type="checkbox"/>		
			<input type="checkbox"/> <input type="checkbox"/> <input type="checkbox"/>	<input type="checkbox"/>		
			<input type="checkbox"/> <input type="checkbox"/> <input type="checkbox"/>	<input type="checkbox"/>		
			<input type="checkbox"/> <input type="checkbox"/> <input type="checkbox"/>	<input type="checkbox"/>		
			<input type="checkbox"/> <input type="checkbox"/> <input type="checkbox"/>	<input type="checkbox"/>		
			<input type="checkbox"/> <input type="checkbox"/> <input type="checkbox"/>	<input type="checkbox"/>		
			<input type="checkbox"/> <input type="checkbox"/> <input type="checkbox"/>	<input type="checkbox"/>		
			<input type="checkbox"/> <input type="checkbox"/> <input type="checkbox"/>	<input type="checkbox"/>		
			<input type="checkbox"/> <input type="checkbox"/> <input type="checkbox"/>	<input type="checkbox"/>		
			<input type="checkbox"/> <input type="checkbox"/> <input type="checkbox"/>	<input type="checkbox"/>		
			<input type="checkbox"/> <input type="checkbox"/> <input type="checkbox"/>	<input type="checkbox"/>		
			<input type="checkbox"/> <input type="checkbox"/> <input type="checkbox"/>	<input type="checkbox"/>		
			<input type="checkbox"/> <input type="checkbox"/> <input type="checkbox"/>	<input type="checkbox"/>		
			<input type="checkbox"/> <input type="checkbox"/> <input type="checkbox"/>	<input type="checkbox"/>		
			<input type="checkbox"/> <input type="checkbox"/> <input type="checkbox"/>	<input type="checkbox"/>		
			<input type="checkbox"/> <input type="checkbox"/> <input type="checkbox"/>	<input type="checkbox"/>		
			<input type="checkbox"/> <input type="checkbox"/> <input type="checkbox"/>	<input type="checkbox"/>		
			<input type="checkbox"/> <input type="checkbox"/> <input type="checkbox"/>	<input type="checkbox"/>		
			<input type="checkbox"/> <input type="checkbox"/> <input type="checkbox"/>	<input type="checkbox"/>		
			<input type="checkbox"/> <input type="checkbox"/> <input type="checkbox"/>	<input type="checkbox"/>		
			<input type="checkbox"/> <input type="checkbox"/> <input type="checkbox"/>	<input type="checkbox"/>		
			<input type="checkbox"/> <input type="checkbox"/> <input type="checkbox"/>	<input type="checkbox"/>		
			<input type="checkbox"/> <input type="checkbox"/> <input type="checkbox"/>	<input type="checkbox"/>		
			<input type="checkbox"/> <input type="checkbox"/> <input type="checkbox"/>	<input type="checkbox"/>		
			<input type="checkbox"/> <input type="checkbox"/> <input type="checkbox"/>	<input type="checkbox"/>		
			<input type="checkbox"/> <input type="checkbox"/> <input type="checkbox"/>	<input type="checkbox"/>		
			<input type="checkbox"/> <input type="checkbox"/> <input type="checkbox"/>	<input type="checkbox"/>		
			<input type="checkbox"/> <input type="checkbox"/> <input type="checkbox"/>	<input type="checkbox"/>		



charte des bonnes pratiques d'élevage

www.charte-elevage.fr

Ce document a été réalisé en partenariat entre la MSA et le Réseau Charte des Bonnes Pratiques d'Élevage. Il est destiné aux éleveurs adhérant à la Charte. Pour adhérer, contactez votre technicien d'élevage (coopératives, laiteries, contrôles de performance, GDS, Chambres d'agriculture, GIE etc.).



Pour plus d'information, renseignez-vous auprès du service de Santé Sécurité au Travail de votre MSA qui pourra vous proposer des formations ou tout autre accompagnement à la réalisation du document unique.



La FNSEA a développé un outil en ligne, SYSTERA, qui permet de remplir son document unique pour toutes les productions de votre exploitation. Contactez votre FDSEA pour plus d'information ou rendez-vous sur www.systema.fr.



ÉDITÉ PAR L'INSTITUT DE L'ÉLEVAGE - 149 RUE DE BERCY - 75595 PARIS CEDEX 12 - JUIN 2015 - REF : 0015601019 - ISBN : 978 - 2 - 36343 - 649 - 89782363436498
RÉALISATION BÉTA PICTORIS - CRÉDITS PHOTOS : HUMBERT - PONSARD/CIV - P. BOURGAULT, J.C. COUTAUSSE, L. GUENEAU, C.HELSEY, F. JOLY/CNIEL - PHILIPPE_F. FLICKR

